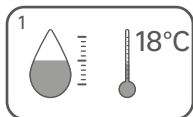


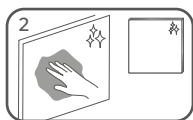


## Зеркальная плитка 200x200 мм квадрат 4шт. без факета.

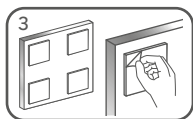
Предназначена для декоративной отделки мебели и интерьеров с температурой воздуха от  $-5^{\circ}\text{C}$  до  $+40^{\circ}\text{C}$ .



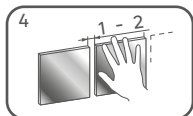
1 Монтаж производится при нормальной влажности и температуре воздуха не ниже  $+18^{\circ}\text{C}$ .



2 Оклеиваемая плиткой поверхность должна быть сухой, гладкой, ровной, чистой и нежирной. Пористую поверхность (фанера, ДВП, ДСП и пр.) рекомендуется предварительно подготовить: зашпаклевать, покрыть лаком или краской (исключить водоэмульсионную). Для обеспечения клейкости остальные поверхности необходимо очистить и обезжирить.



3 Не прикасаясь пальцами к клейкому покрытию снять клейкую пластинку с бумаги и сильным нажатием приклеить к обратной стороне плитки.



4 Отметьте место для приклеивания плитки. Для компенсации допусков оставьте зазор между плитками 1-2 мм, т.к. возможны отклонения в габаритах плитки до 1 мм.



**Внимание!** После прижатия корректировка расположения плитки невозможна. Используйте самоклеющиеся элементы только один раз. Время полной адгезии клеевого слоя 24 часа. При монтаже плитки в помещениях с повышенной влажностью обязательно дополнительно использовать полиуретановый или силиконовый герметики или «Жидкие гвозди».