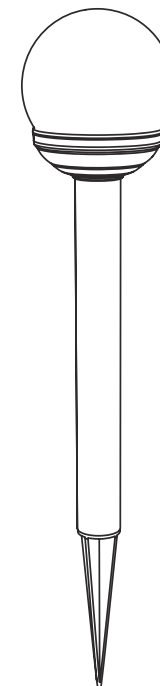




Ferula

- RU** Светодиодный садовый светильник RGB на солнечной батарее
- KZ** Күн сәулесімен қоректенетін батареясы бар RGB жарықдиодты бақша шамы



* Гарантия 2 года / Кепілдік 2 жыл / 2-year guarantee



ADEO Services - 135 Rue Sadi Carnot - CS 00001
59790 RONCHIN - France

- RU** Поставщик/Импортер/Организация, уполномоченная принимать претензии по качеству товара на территории РФ:
ООО «Леруа Мерлен Восток», 141031, Россия, Московская область, г. Мытищи, Осташковское шоссе, д. 1.
- BY** Поставщик/Импортер/Организация, принимающая претензии по качеству товара в Республике Беларусь:
ООО «Леруа Мерлен Бел», 220020, Республика Беларусь, г. Минск, пр-т Победителей, д. 100, каб. 503.
- KZ** Организация, принимающая претензии по качеству продукции в Республике Казахстан:
ТОО «Леруа Мерлен Казахстан», Республика Казахстан, 050000, г. Алматы, ул. Кунаева, 77, БЦ «PARK VIEW», 6 этаж, офис № 07.
Қазақстан Республикасында өнім сапасы бойынша наразылықтарды қабылдайтын ұйым:
«Леруа Мерлен Қазақстан» ЖШС, Қазақстан Республикасы, 050000, Алматы қ., Қонаев көшесі, 77, «PARK VIEW» БО, 6-қабат, 07-кеңсе.




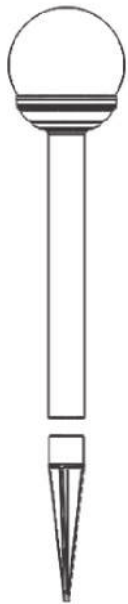
EAN CODE : 3276007154153

RU BY Руководство по эксплуатации

KZ Жинау, пайдалану және техникалық қызмет көрсету нұсқаулығы

EN Assembly - Use - Maintenance Manual

Перевод оригинала / Түпнұсқа нұсқаулар / Original Instructions



RU:BY: Инструкции по технике безопасности. Правовые нормы / KZ: Қауіпсіздік және құқықтық басшылық /
EN: Legal & Safety Instructions

 4 → 7

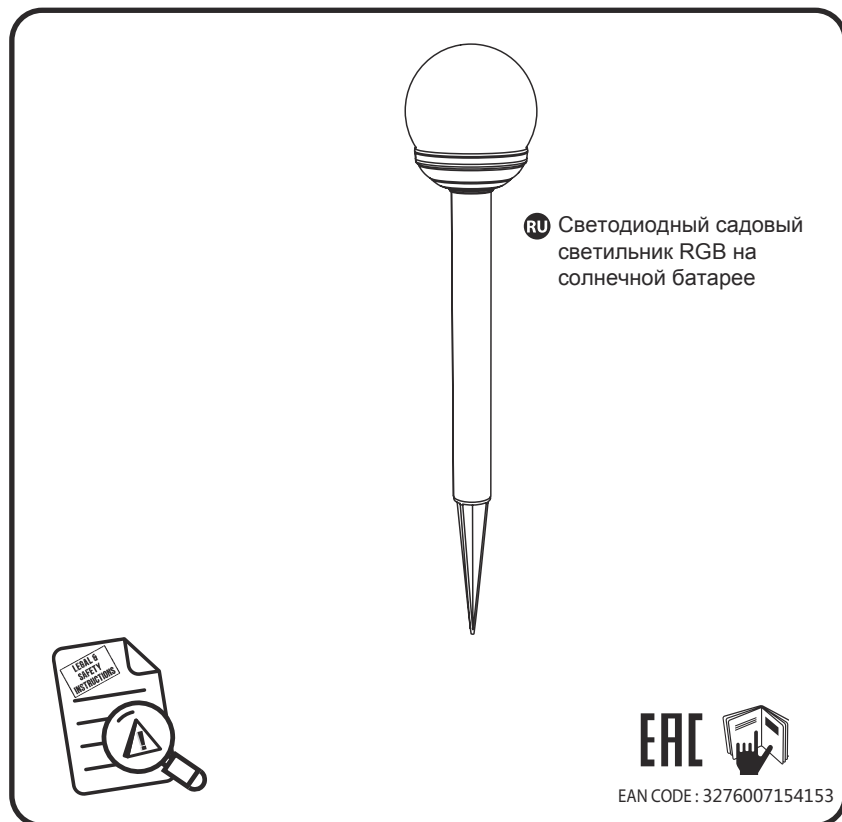


Ferula

RU BY

KZ

EN



RU BY Руководство по эксплуатации

Производитель, Адрес \ Эндіруші, Мекенжайы: Нинбо Ослс Эпплайенс Ко., Лтд. Хутоу Виладж, Чалу Таун, Нинхай Кантри, Нинбо Сити, Чжэцзян Провинс, Китай\Қытай

Модель: 401 191

Назначение: Светодиодный светильник Ferula предназначен для декоративного освещения, прежде всего, в садово-парковых зонах. Устанавливается в грунт.

Срок службы \ Қызмет мерзімі: 5 лет \ 5 жыл

RU Для товаров, требующих обязательного подтверждения соответствия, копию сертификата/декларации можно получить на стойке информации магазина Леруа Мерлен.

KZ Сәйкестікті міндетті растауды талап ететін тауарлар үшін сертификаттың/декларацияның көшірмесін Леруа Мерлен дүкенінің ақпарат бағанынан алуға болады.

Дата производства \ Шығарылған күні: 09.2020

Номер партии \ Партияның нөмірі: 10825423122020

135 Rue Sadi Carnot – CS 00001

59790 RONCHIN- Франция

1. Предупреждающие символы



Внимательно прочтите данное руководство

2. Общие правила безопасности



1. Устройство не предназначено для игры. Следует держать устройство вне досягаемости детей.
2. Запрещается погружать устройство в воду или в какие-либо другие жидкости. В противном случае имеется риск выхода из строя электрических компонентов.
3. Следует держать батарею вдали от источников тепла и огня во избежание риска взрыва.

3. Защита окружающей среды

ВНИМАНИЕ !



Запрещается утилизировать электроприборы вместе с бытовым мусором. Их нужно утилизировать в специализированных центрах. для получения консультации по поводу утилизации вашего прибора обратитесь к органам местной власти. Просим вас сдавать упаковку в специально предусмотренные пункты сбора.



Батареи установлены таким образом, что извлечь их может только профессионал. Батареи встроены в устройство, поэтому утилизацию устройства должен выполнять только специалист.

4. Характеристики устройства

ТЕХНИЧЕСКИЕ ХАРАКТЕРИСТИКИ

Источник света	RGB LED (меняющиеся цвета)
Батарея	Аккумулятор AA 1,2 В 300 мАч Ni-Mh
Класс защиты	III
Степень IP	IP44

Индекс IP 1-я цифра		Индекс IP 2-я цифра	
4	Защита от твердых инородных тел диаметром от 1,0 мм	4	Защита от попадающих на компоненты брызг и капель воды вне зависимости от их направления

5. Инструкции по эксплуатации

- Следует выбрать место напрямую освещаемое солнечным светом, чтобы устройство могло улавливать лучи солнечного света не менее 6 часов каждый день.
- Нажать кнопку «Вкл» и устройство автоматически включится в работу.
- Аккумулятор является заменяемым.

6. Чистка / уход

- Используемые светодиоды являются неотъемлемой частью устройства и не могут быть заменены.
- При отсутствии необходимости использования солнечного светильника в течение продолжительного времени, рекомендуется выключить устройство, нажав кнопку «ВЫКЛ», чтобы сохранить ресурс перезаряжаемой батареи.
- Следует контролировать и обеспечивать содержание солнечной панели в чистоте. Пыль и грязь снижают эффективность солнечной панели. Для чистки солнечной панели следует использовать влажную тряпку с небольшим количеством мыла, но ни в коем случае не абразивные вещества.
- В зимний период эффективность будет снижена из-за воздействия низких температур и недостатка солнечной энергии.
- Солнечную батарею следует устанавливать в таком месте, где воздействие солнца будет максимальным.

1. Ескерту белгілері



Нұсқауларды оқып шығыңыз

2. Жалпы қауіпсіздік нұсқаулары



1. Бұл ойыншық емес. Балалар қолы жетпейтін жерде сақтаңыз.
2. Құрылғыны суға немесе басқа сұйықтыққа батырмаңыз, себебі бұл электр бөлшектеріне зақым келтіруі мүмкін.
3. Батареяны жылу және өрт көздерінен алыс ұстаңыз, болмаса жарылуы мүмкін.

3. Қоршаған ортаны қорғау

НАЗАР АУДАРЫҢЫЗ !



Электротехникалық өнімдерді тұрмыстық қалдықтармен бірге тастауға болмайды. Оларды жергілікті заңнамаға сай экологиялық тұрғыда қауіпсіз жою үшін коммуналдық жинау пунктіне өткізу қажет. Өнімді утилизация жасауға қатысты ұсыныстар алу үшін, жергілікті билік органдарына немесе өнім сатушысына хабарласыңыз. Қаптама материалды қайта өңдеуге болады. қаптамасын экологиялық тұрғыда қауіпсіз утилизация жасап, оны қайта өңделетін материалдарды жинау қызметіне өткізіңіз.



Ni-Mh

Аккумуляторлар тек сарапшыдан ғана алынуы үшін орнатылады, батареялар құрылғыны салады және құрылғы тек қана маманның көмегімен қоқысқа тасталуы керек.

4. Жабдық сипаттамалары

ТЕХНИКАЛЫҚ СИПАТТАМАЛАРЫ

Шам	1 * 0,06 Вт түсін өзгерту ЖШД
Батарея	1*AA 1,2 В 300 мАс Ni-Mh батареясы
Қорғаныс класы	III
IP нөмірі	IP 44

IP деңгейі 1-саны		IP деңгейі 2-саны	
4	Диаметрі 1,0 мм және одан үлкен қатты бөгде нысандардан қорғалған	4	Құрамдасқа кез келген бағыттан шашырайтын судан қорғалған

5. Пайдалану нұсқаулары

- Толық, тікелей күн сәулесі түсетін, күніне кемінде 6 сағат күн түсетін, дұрыс орынды таңдаңыз.
- Қосқышты басып қоссаңыз, ол автоматы түрде істейді.
- Батареяны ауыстыруға болады.

6. тазалау / күтім

- ЖШД өнімге біріктірілген және ауыстырылмайды.
- Егер күн шамын пайдалану ұзақ уақыт талап етілмесе, қайта зарядталатын батарея зарядын үнемдеу үшін түймені өшіру ұсынылады.
- Күн тақтасы үнемі таза екендігін тексеріңіз. Шаң мен лай тиімділікті азайтады. Ылғалды шүберек мен ағартқыштың аз мөлшерін пайдаланыңыз, бірақ абразивті материалды ешқашан пайдаланбаңыз.
- Қыс кезінде жұмыс өнімділігіне суық температура мен күннің панельге азырақ түсуі әсер етеді.
- Күн энергиясымен жұмыс істейтін өнім күн түсетін жерге орнатылуы тиіс.

RU BY

KZ

EN

RU BY

KZ

EN

1. Warning symbols



Read the instructions.

2. General Safety Instructions



1. This is not a toy. Keep out of reach of children.
2. Do not immerse the unit in water or other liquids as this will result in permanent damage to the electrical parts.
3. Keep the battery away from sources of the heat and fire, otherwise it may explode

3. Environmental protection

CAUTION !



Electrical products must not be thrown out with domestic waste. They must be taken to a communal collecting point for environmentally friendly disposal in accordance with local regulations. Contact your local authorities or stockist for advice on recycling. The packaging material is recyclable. Dispose of the packaging in an environmentally friendly manner and make it available for the recyclable material collection-service.



Ni-Mh

The batteries are installed so that they can be removed only by an expert ; batteries are built into the device, and the device must be disposed of therefore only by a specialist.

4. Appliance specifications

TECHNICAL CHARACTERISTICS

Bulb	1*0.06W Color changing LED
Battery	1*AA 1.2V 300mAh Ni-Mh Battery
Protection class	III
IP number	IP 44

IP Level 1st Digit		IP Level 2nd Digit	
4	Protected against solid foreign objects of 1,0 mm diameter and greater	4	Protected against water splashed against the component from any direction

5. Operating instructions / Drawings

- Select a right location with full direct sunlight, where it can receive at least 6 hours of sunlight each day.
- Pull the tape and it will work automatically.
- The battery can be replaced.

6. Maintenance / Cleaning

- - For non replacable lightsources:
"The light source of this luminaire is not replaceable:
when the light source reaches its end of life the whole luminare shall be replaced"
- If use of the solar light is not required for a long period of time we recommend that you put back the tape to preserve the rechargeable battery.
- During winter, performances will be affected by cold temperature and less sun exposition for panel.
- Please make sure that the solar panel is always clean. Dust and dirt will reduce the efficiency. Use a damp cloth and a small amount of detergent but never use any abrasive material.
- Solar product should be installed in a place exposed to sun.