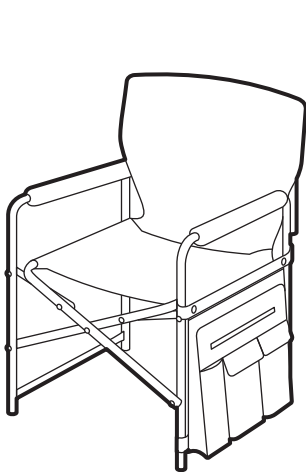
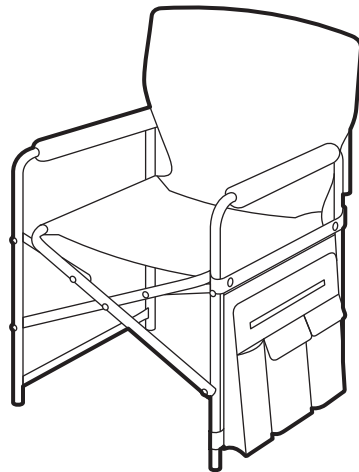


# Кресло складное

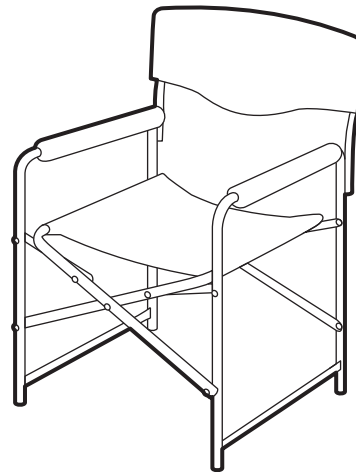
## арт. КС1, КС2, КС3



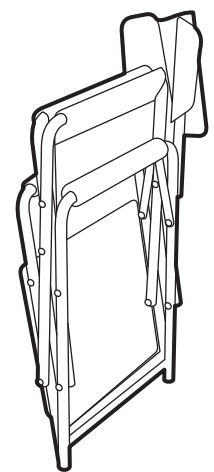
(рис. 1) арт. КС1



(рис. 2) арт. КС2



(рис. 3) арт. КС3



(рис. 4) Кресло в сложенном положении

Перед эксплуатацией следует ознакомиться с паспортом и руководством по эксплуатации.

### 1. Назначение

Кресло складное предназначено для отдыха на открытом воздухе и в помещении в положении сидя. Выполнено в виде трансформируемой из рабочего в транспортное (сложенное) положение конструкции. Сидение со спинкой изготовлены из ткани с водоотталкивающей пропиткой.

### 2. Технические характеристики (таблица 1)

| Характеристики            | арт. КС1 (рис. 1) | арт. КС2 (рис. 2) | арт. КС3 (рис. 3) |
|---------------------------|-------------------|-------------------|-------------------|
| Рабочее положение Д×Ш×В   | 490×490×720 мм    | 490×550×820 мм    | 490×550×820 мм    |
| Сложенное положение Д×Ш×В | 490×90×720 мм     | 490×90×820 мм     | 490×90×820 мм     |
| Высота до сиденья         | 360 мм            | 440 мм            | 440 мм            |
| Ширина сиденья            | 440 мм            | 470 мм            | 470 мм            |
| Вес нетто                 | 4,5 кг            | 5,2 кг            | 3,7 кг            |
| Допустимая нагрузка       | 100 кг            | 120 кг            | 120 кг            |

### 3. Комплектность

В комплект обязательной поставки входят:

кресло складное ..... 1 шт.  
 съемный чехол для принадлежностей (арт. КС1, КС2) ..... 1 шт.  
 паспорт и руководство по эксплуатации ..... 1 шт.  
 упаковка ..... 1 шт.

### 4. Указания по эксплуатации

- 4.1. Для приведения кресла в рабочее состояние необходимо:
- поставить кресло вертикально;
  - развернуть в стороны, до фиксированного положения, рамки на которых закреплен чехол сиденья.
- 4.2. Для приведения кресла в транспортное положение, проведите действия обратные п.4.1.
- 4.3. Мягкие подлокотники съёмные.
- 4.4. На каркасе закреплен съёмный вместительный чехол с отделениями (арт. КС1, КС2). Можно закрепить с обеих сторон.
- 4.5. Хранить кресло необходимо в сухом помещении при температуре +5...+25°C при относительной влажности 60-70%. Попадание прямых солнечных лучей не допускается.

### 5. Требования безопасности

- 5.1. Не допускается использовать кресло не по назначению.
- 5.2. Не вставать на кресло ногами.
- 5.3. Не оставлять детей в кресле без присмотра.
- 5.4. Не разрешать детям самостоятельно производить складывание или раскладывание кресла.

5.5. При складывании и раскладывании, во избежание защемления, не допускается нахождение рук между подвижными частями кресла.

5.6. Пользуйтесь креслом на ровной, горизонтальной поверхности.

### 6. Сведения о приемке

Изделие проверено на соответствие действующей технической документации, образца-эталона, утвержденного в установленном порядке, и признано годным для эксплуатации.

Дата изготовления " \_\_\_\_ " \_\_\_\_\_ 20 \_\_\_\_ г.

*подпись и оттиск личного клейма лица,  
ответственного за приемку и упаковку изделия*

### 7. Гарантии изготовителя

Предприятие-изготовитель гарантирует качество изделия при условии соблюдения потребителем правил и рекомендаций данного руководства.

Гарантийный срок 12 месяцев. Срок службы и хранения 5 лет.

Производитель оставляет за собой право вносить в конструкцию и внешний вид изменения, не ухудшающие качества изделия.

### 8. Сведения о продаже

Дата продажи " \_\_\_\_ " \_\_\_\_\_ 20 \_\_\_\_ г.

*подпись ответственного лица, штамп торгующей организации*

Внимание! Паспорт необходимо хранить в течение всего срока службы изделия.



Соответствует требованиям ТР ТС 025/2012  
 «О безопасности мебельной продукции»  
 ТУ 31.09.13-004-84597115-2017. Модель КС1, КС2, КС3.

ООО «НИКА». 426052, Россия, Удмуртская Республика, г. Ижевск, ул. Лесозаводская, 23, тел. (3412) 55-00-00, email: info@nikaltd.ru, www.nika-foryou.ru. Вы можете оставить отзывы, пожелания и замечания: e-mail: otziv@nikaltd.ru, тел. (3412) 90-99-99

**ОТК №**