

Холст флизелиновый

Свойства

Легко моется и чистится
Образует ровную поверхность
Перекрывает трещины
Допускается многократное перекрашивание

Область применения

В качестве декоративного и армирующего материала для потолков и стен

130 г/м²

1 x 25 м


Изготовлено в России
Упаковано: ООО БауТекс
г. Гусь-Хрустальный
ул. Транспортная, 30
oboii@bautex.ru
www.bautex.ru



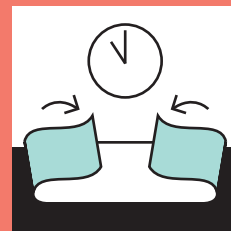
TU 5462-022-52788109-2013




Предварительно подготовьте поверхность для наклейки: трещины и выбоины зашпаклюйте, пористую поверхность прогрунтуйте раствором клея (1:30)



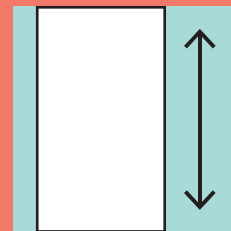
Нарежьте флизелин на куски по высоте стены с запасом 5 см



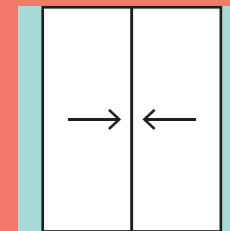
Нанесите клей на отрезанный кусок флизелина широкой кистью, тщательно промазывая края. Сложите флизелин, как показано на рисунке и оставьте на 3 мин.



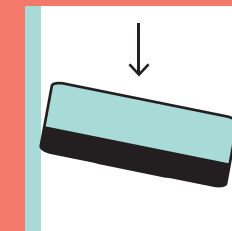
Нанесите клей на подготовленную поверхность с помощью кисти или валика




Приклейте отрезанный кусок флизелина на поверхность стены вертикально (по отвесу)



Следующий кусок флизелина приклеивайте встык



Прогладьте флизелин шпателем для обоев или широкой кистью. Подрежьте флизелин по краю стены с помощью ножа и шпателя



Окраску флизелина производить не ранее 24 часов после наклейки