

АКЦИОНЕРНОЕ ОБЩЕСТВО
СМОЛЕНСКИЕ МЕБЕЛЬ

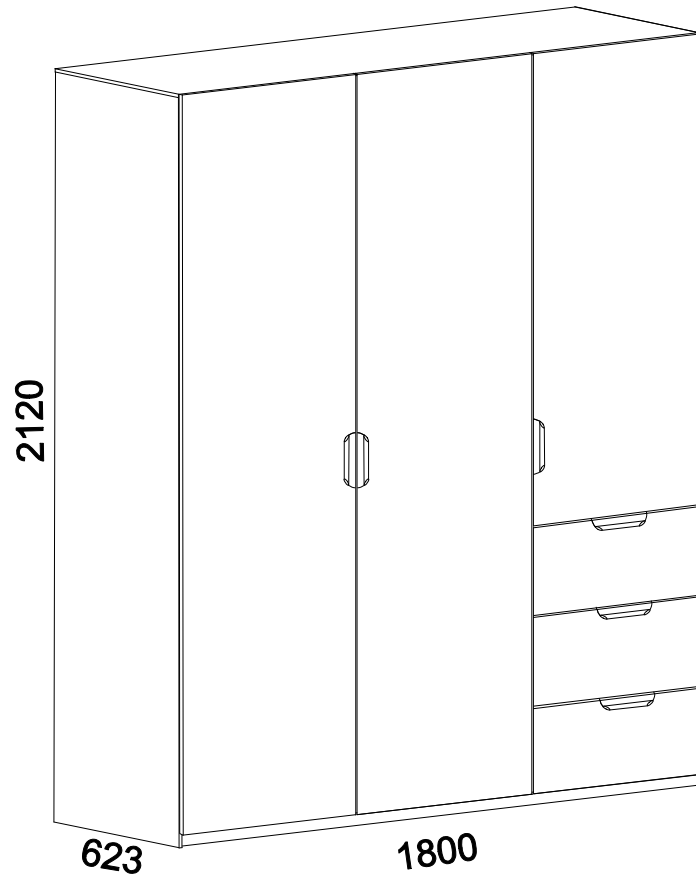
Россия, г. Смоленск, ул. Соболева, д.113, тел. (4812) 21-49-58.

Декларация о соответствии ТР ТС 025/2012 ЕАЭС № RU Д-РУ.АГО3.В.04481/18
срок действия с 03.12.2018 по 02.12.2023г



Мебель корпусная бытовая деревянная Шкаф С-БН.026.02.00.00-16

Инструкция по сборке / Құрастыру нұсқаулары
Шкаф Турин 3523



[RU] Перед сборкой изделия необходимо внимательно ознакомиться с настоящей инструкцией, проверить наличие и количество деталей и фурнитуры в соответствии с комплектационной ведомостью. Далее следует определить расположение деталей в соответствии со схемой сборки и подготовить необходимый инструмент.

Сборку производить на ровном полу, покрытом мягкой тканью, картоном или бумагой во избежание повреждения или загрязнения мебели.

СБОРКА ДОЛЖНА ПРОИЗВОДИТСЯ КВАЛИФИЦИРОВАННЫМ СПЕЦИАЛИСТОМ.

[KZ] Бұйымды құрастырмас бұрын осы нұсқаулықпен мұқият танысып шығу, жинақтаушы тізімдемеге сәйкес бөлшектер мен ұсақ-түйек заттардың болуы мен санын тексеру қажет. Содан соң бөлшектердің құрастыру сызбасына сәйкес орналасуын анықтап алған және қажетті құрал-саймандарды дайындап алған жөн.

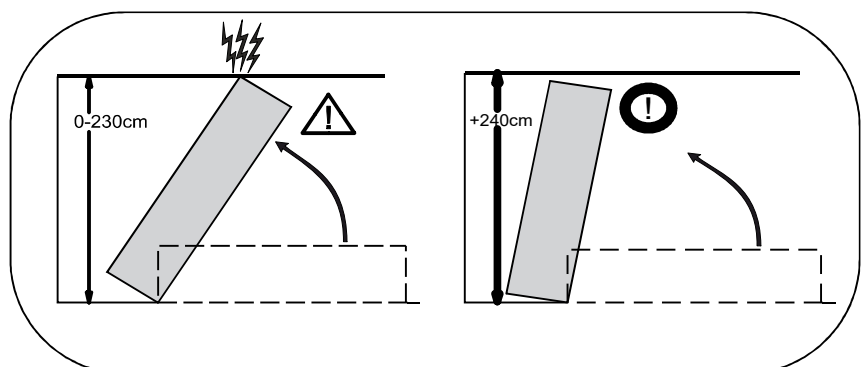
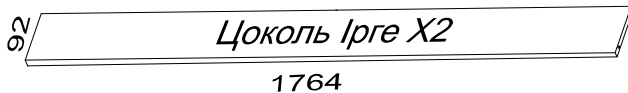
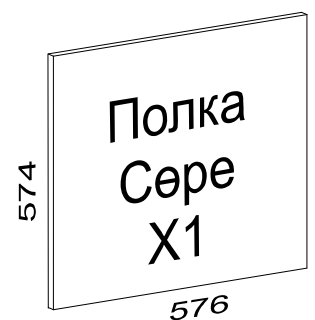
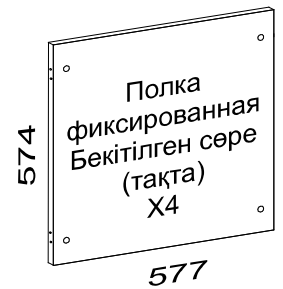
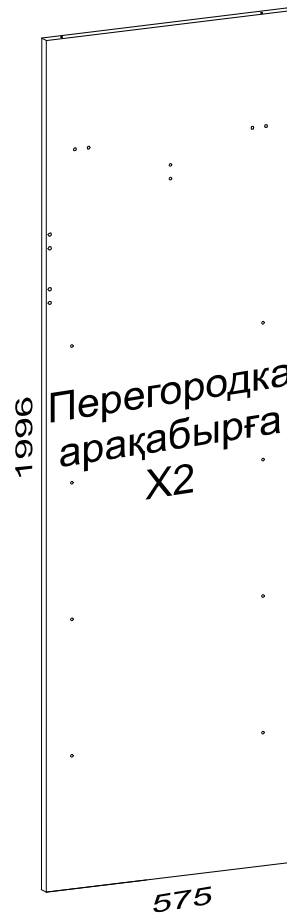


Жиһаздың бүлінуін немесе кірлеуін болдырмас үшін құрастыруды жұмсақ матамен, картонмен немесе қағазбен жабылған тегіс еденде жасау қажет.

ЖИҒАЗДЫ БІЛІКТІ МАМАН ҚҰРАУЫ ҚАЖЕТ.

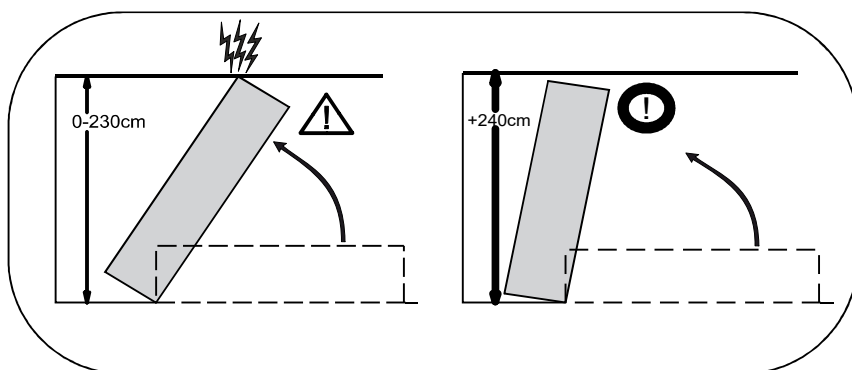
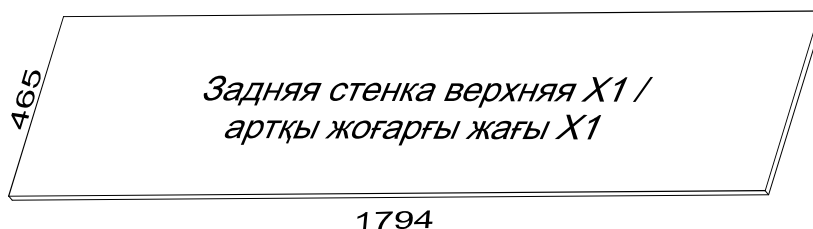
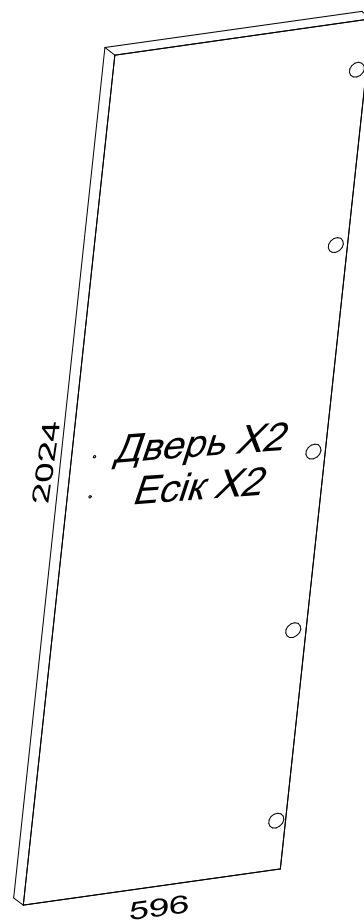
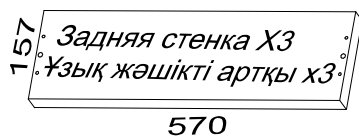
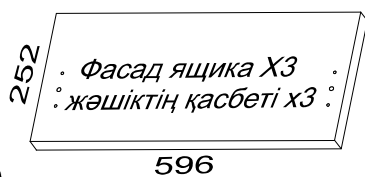
Состав упаковок Пакеттердің құрамы

Упаковка1 / Қаптама 1	КОЛ-ВО
Бок правый / Оң жақ	1
Бок левый / Сол жақ	1
Задняя стенка верхняя / артқы төменгі жағы	1
Задняя стенка нижняя / артқы жоғарғы жағы	3
Упаковка 2 / Қаптама 2	
Крышка / Қақпақ	1
Основание / Табан	1
Полка фикс-я / бекітілген сөре	4
Цоколь / Ірге	2
Ребро жёсткости / Қабырғаны қатайту	3
Упаковка 3 / Қаптама 3	
Дверь короткая / Алдыңғы кішкене тартпа	1
Дверь / Есік	2
Фасад малого ящика / Алдыңғы кішкене тартпа	3
Упаковка 4 / Қаптама 4	
Бок ящика / Жәшіктің бүйірі	6
Задняя стенка малого ящика / Шағын тартпаның төменгі жағы	3
Дно малого ящика / Шағын тартпаның төменгі жағы	3
Перегородка / арақабырға	2
Полка / Сөре	1
Упаковка 5 / Қаптама 5	
Пакет фурнитуры / керек-жарақтар пакет	1

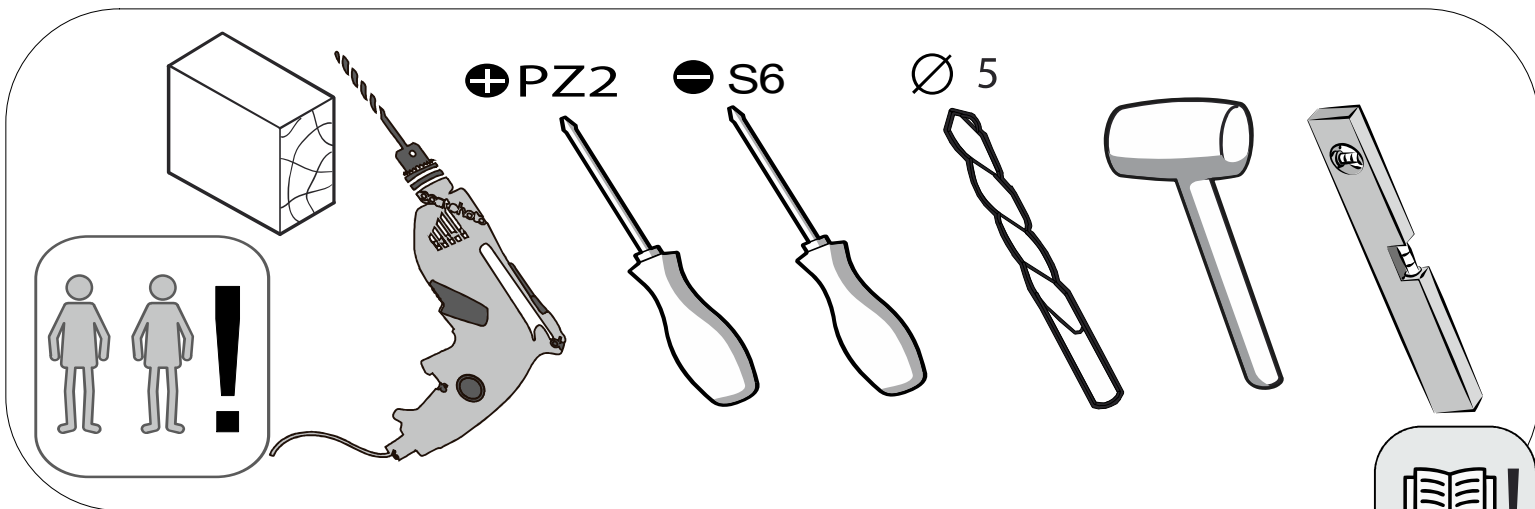
Перечень деталей/Бөлшектер тізбесі



Детали ящика / Тартпаның бөлшектері



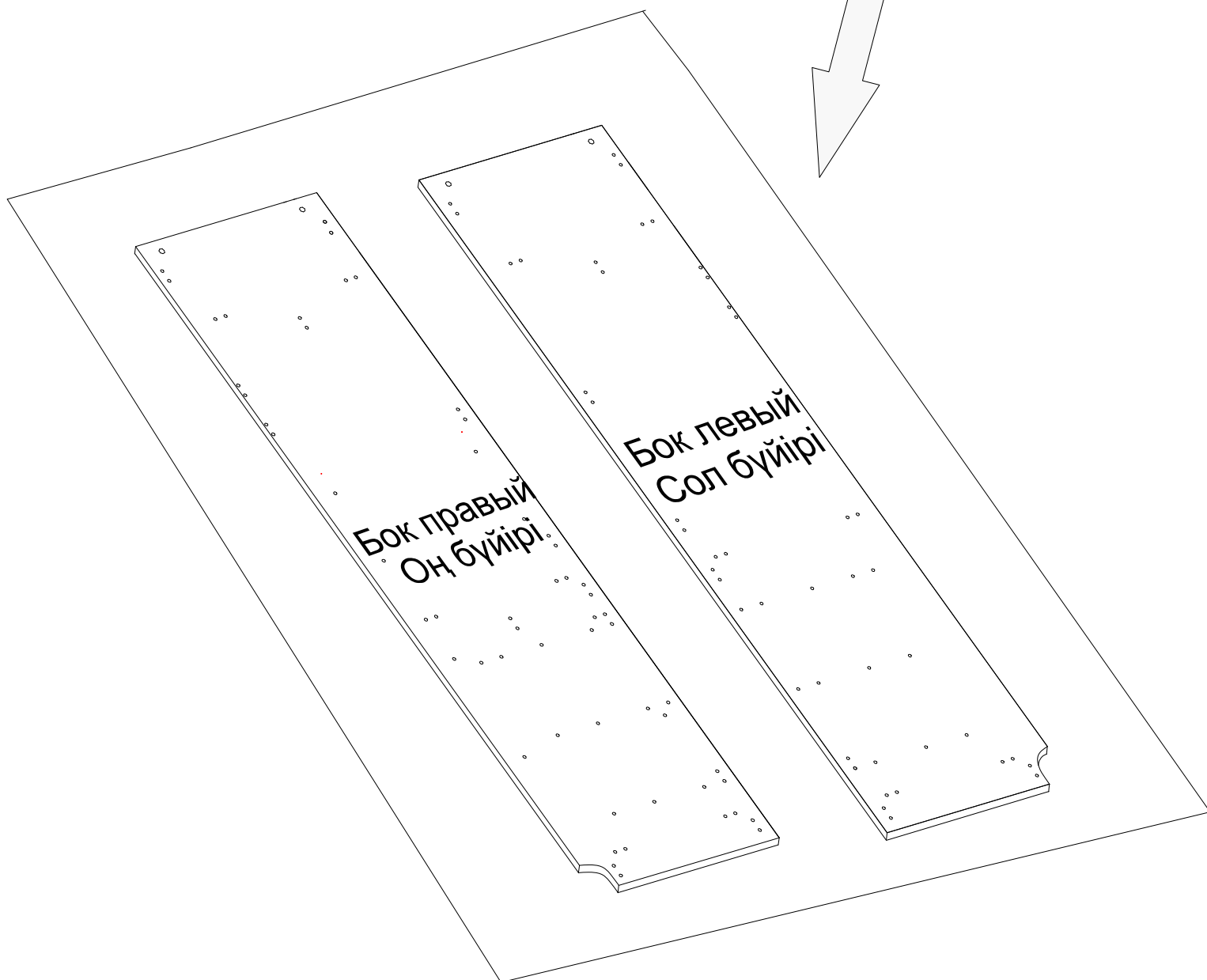
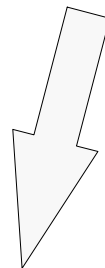
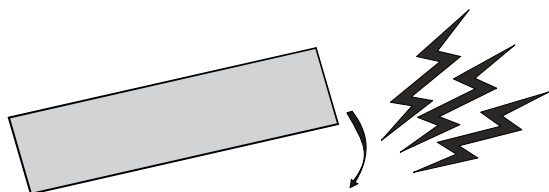
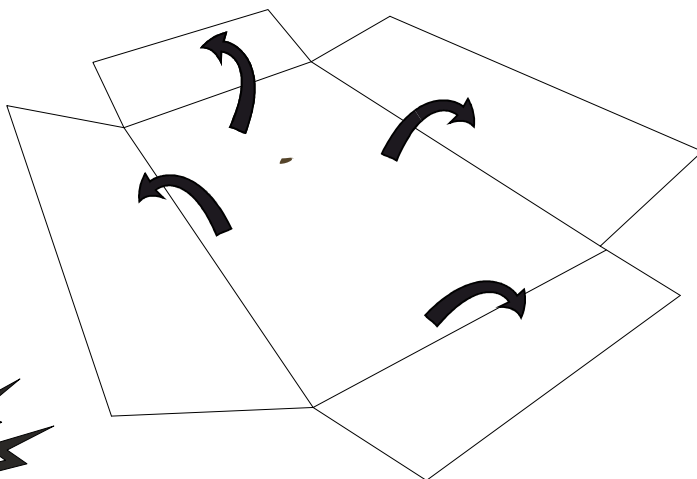
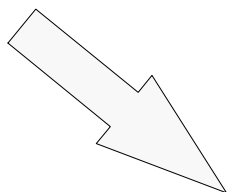
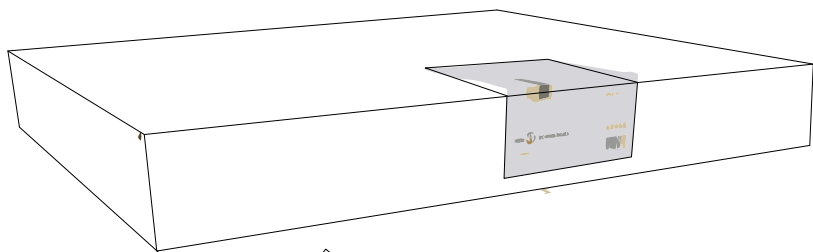
Требующийся инструмент/Қажет құрал-саймандар

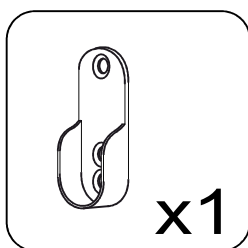
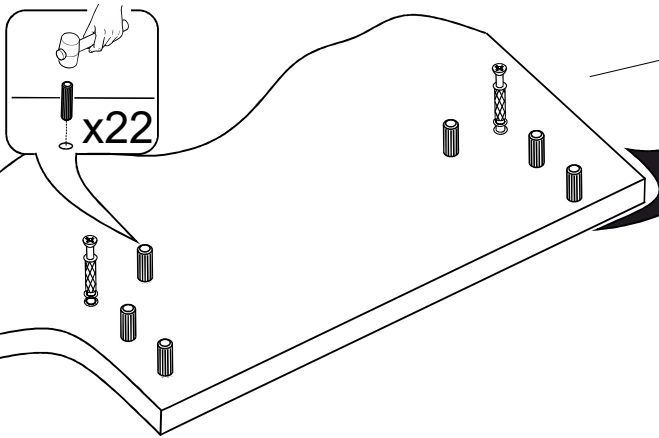
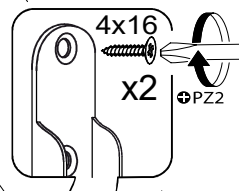
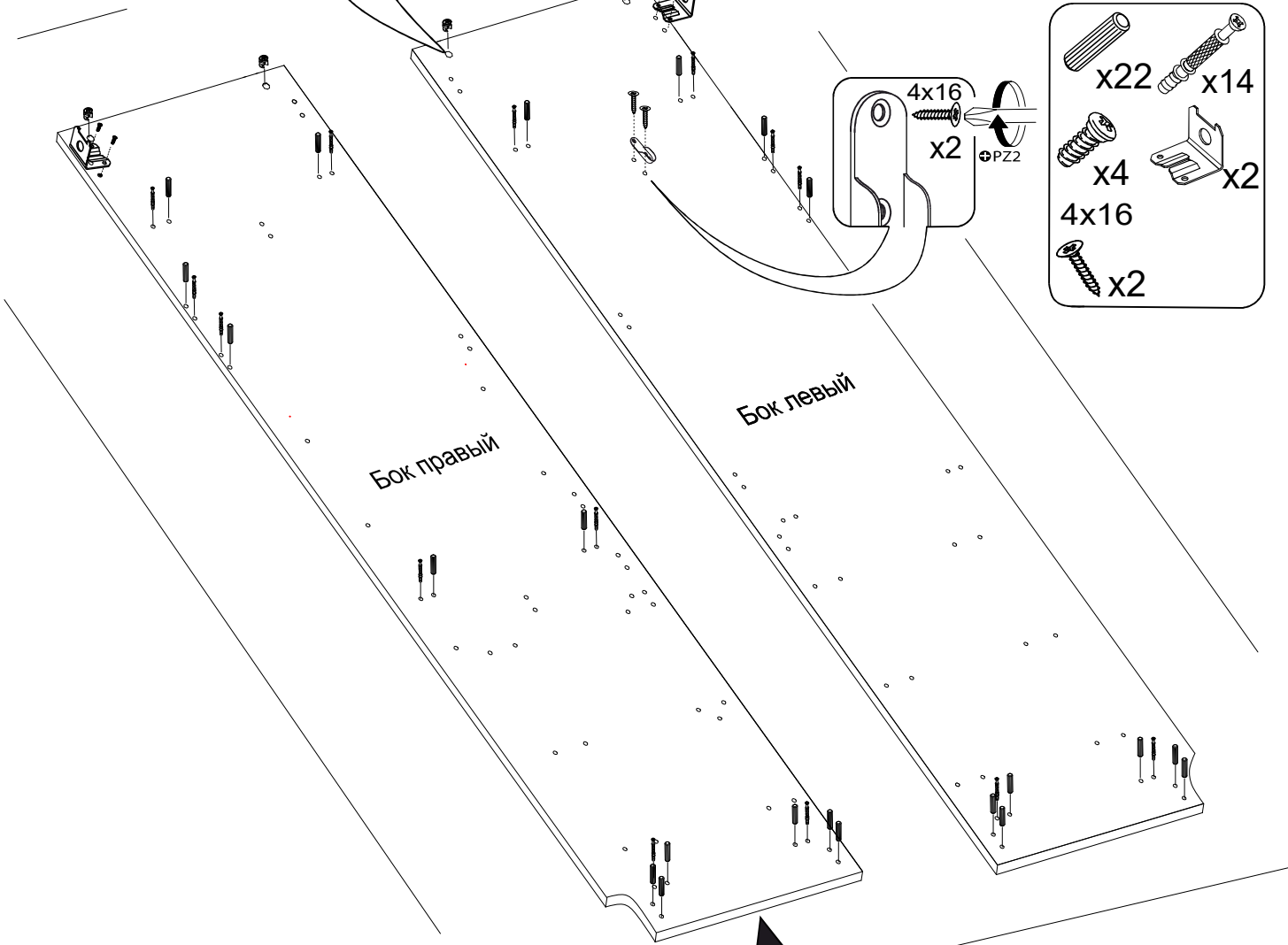
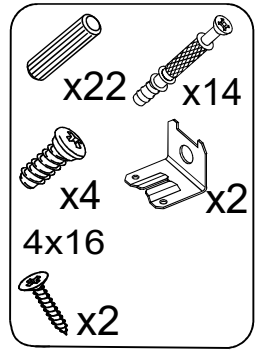
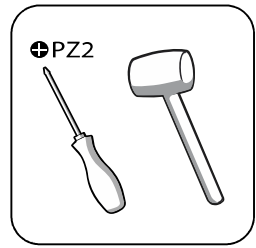
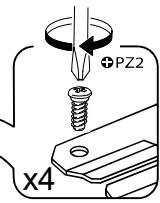
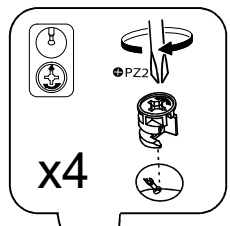
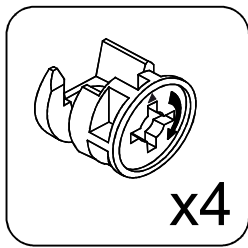


Перечень фурнитуры/Ұсақ-түйек заттар тізбесі

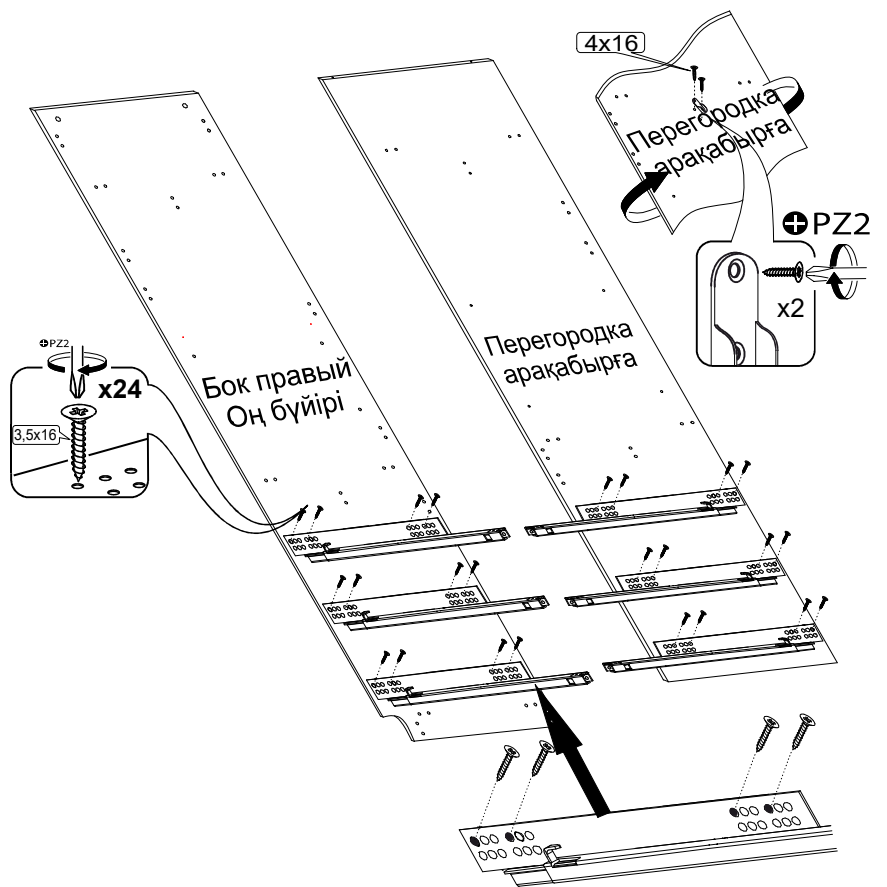
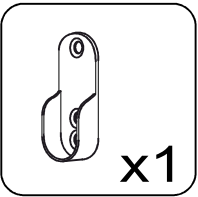
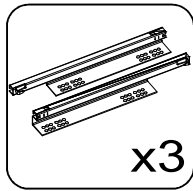
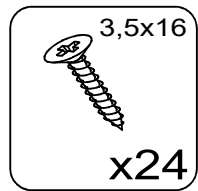
Стяжка эксц. Эксцентрикты бұрамашеге  x63	Шток эксц. Эксцентрикты бұрамашеге соташығы  x47	Шкант 8x30  x40	Шкант 8x50  x8	Шток эксц. двойной / Екіжақты эксцентрикты бұрамашеге соташығы  x8
Стяжка-саморез / Бұрамашеге  x23	Евровинт с плоской головой  x4	Полкодержатель / Сөре ілгіш  x4	Шуруп 4x16 / Бұрандалы шеге 4x16  x90	Уголок / Бұрыштық  x2
Гвозди 1,6x25 / Шегелер 1,6x25  x100	Демпфер силиконовый  x10	Навес регулируемый с заглушкой / Реттелетін L –тәрізді қақпақшалы қалқа  x2	Шуруп 3x20 / Бұрандалы шеге 3x20  x28	Держатель задней стенки  x16
Штангодержатель / Қарнақілгіш  x4	Штанга 565мм Сопақ қарнақ  x2	Наконечник  x8	Ключ стяжки-саморез / Бұрамашеге кілті  x1	Наклейка / Жапсырма (түс маркері) d15 Ø15  x42
Ручка торцевая Шетжақты тұтқа  x6	Шуруп 3,5x16 / Бұрандалы шеге 3,5x16  x44	Фиксатор / Түбі жалпақ ағаш жәшікке арналған бекіткіш Hettich (оң+сол)  x3	Направляющие частичного выдвижения / Бағыттаушы Hettich Quadro 25 Stop Control 550мм  x3	Петля накладная / Жапсырма ілмек  1 x8
Наклейка / Жапсырма (түс маркері) d10 Ø10  x40	Футорка  x26	Заглушка Ø5  x62	Петля полунакладная / үстіңгі топса  2 x5	



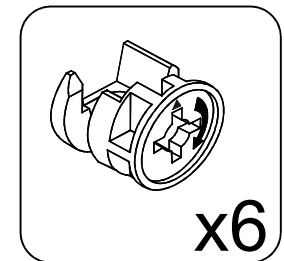
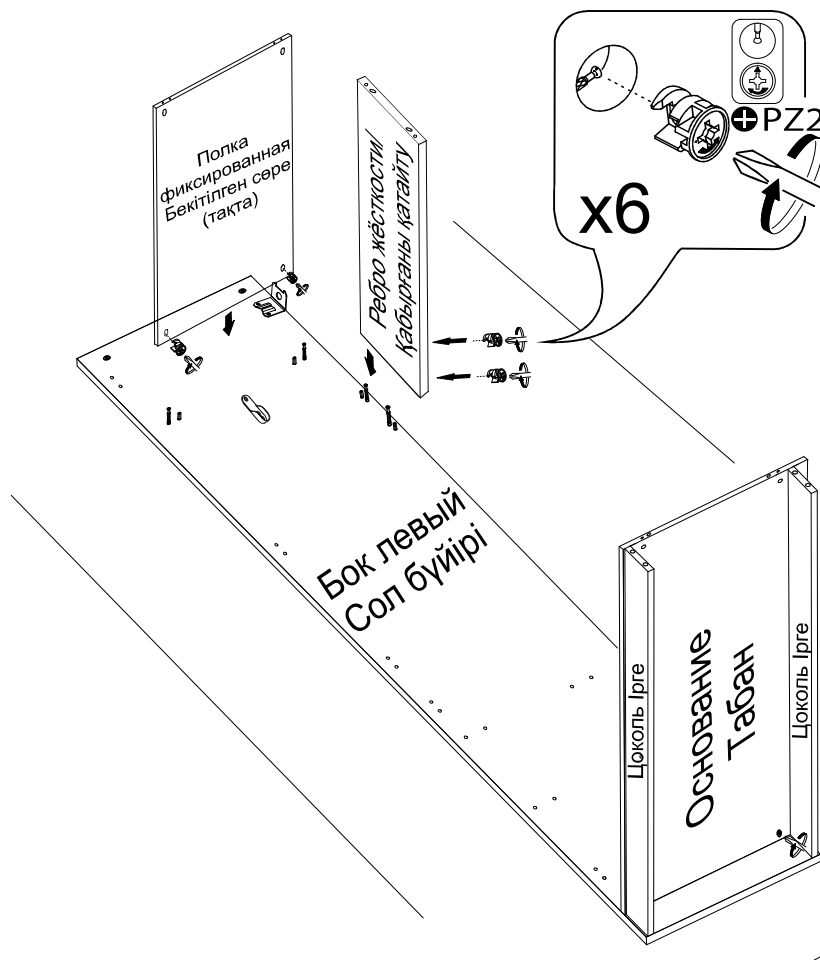


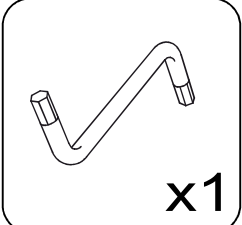
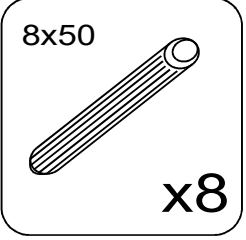
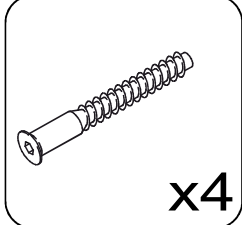
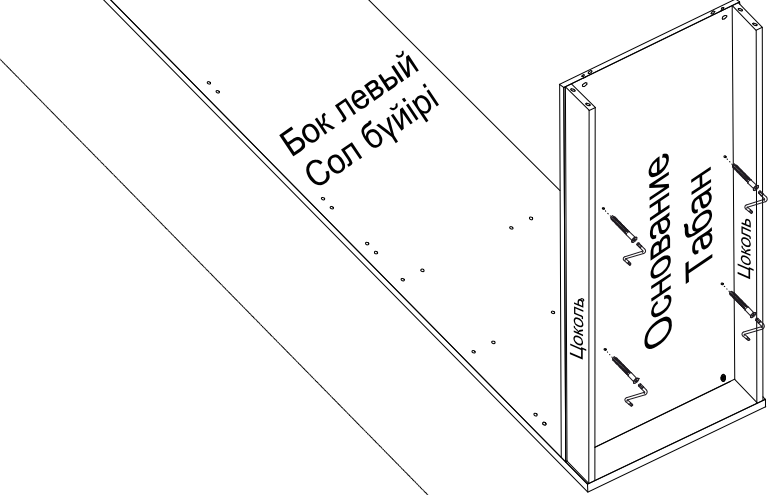
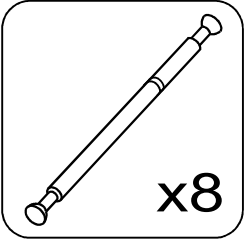
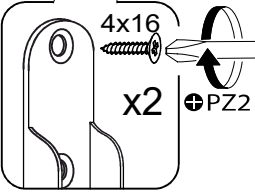
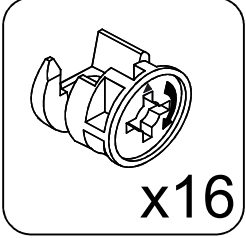
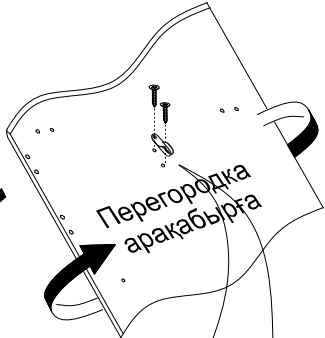
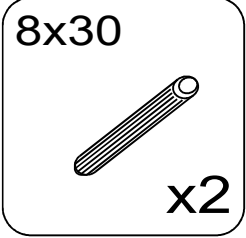
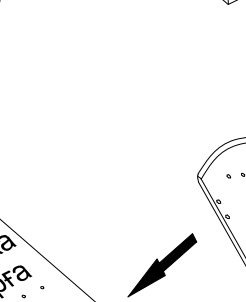

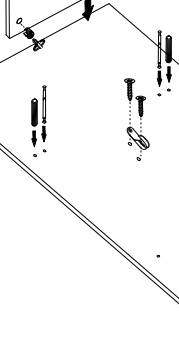
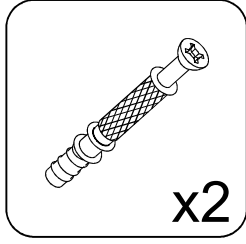
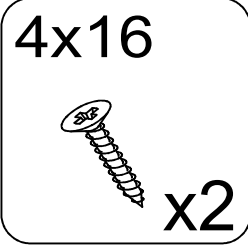

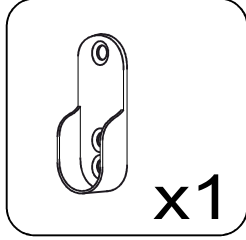
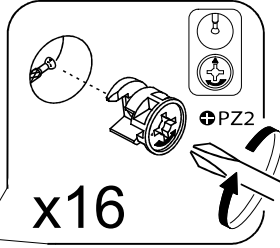
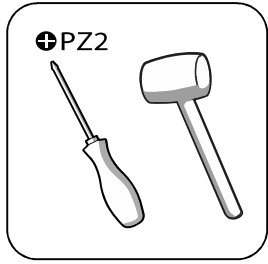


2

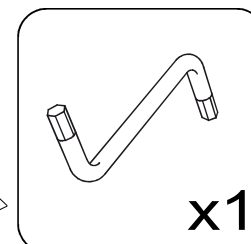
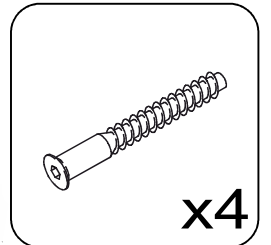
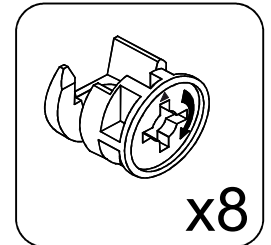
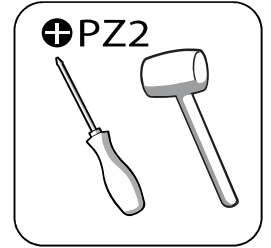
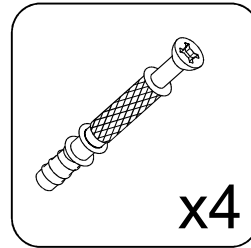
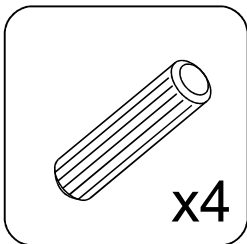
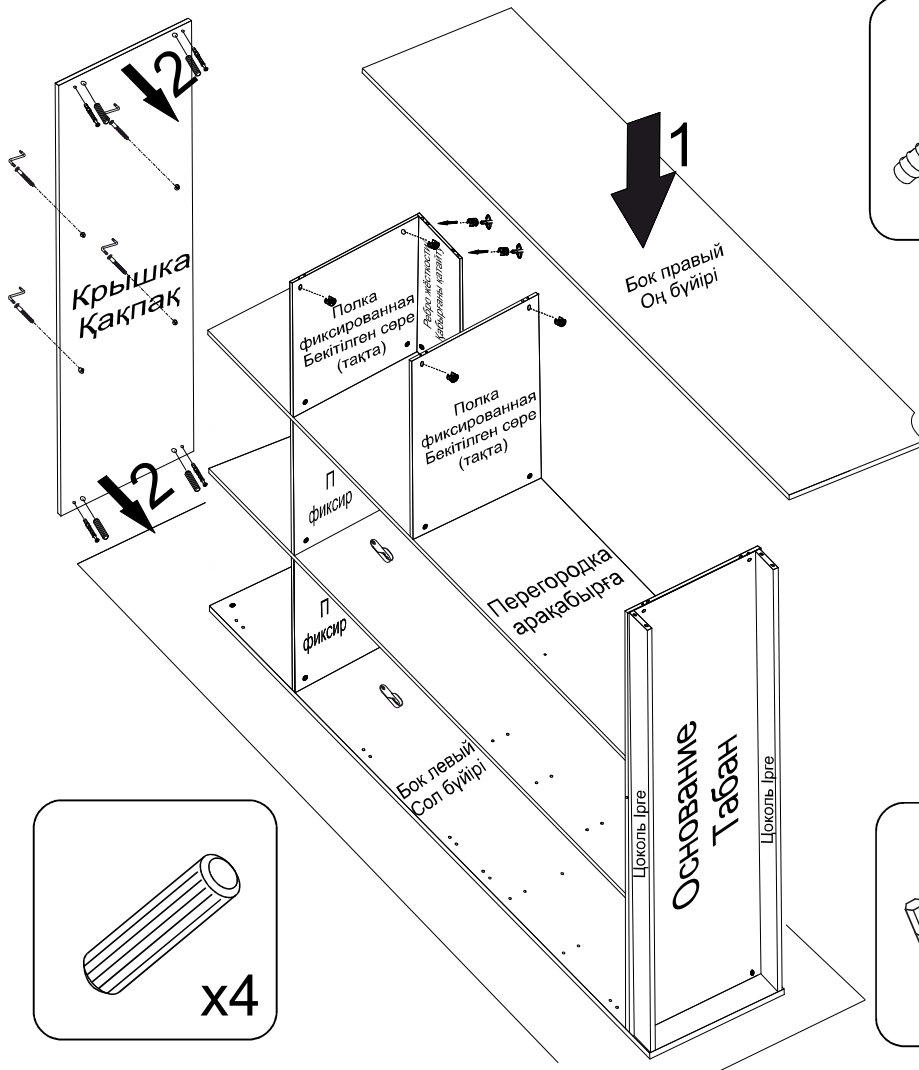


3

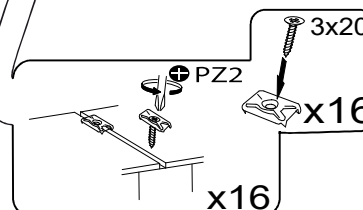
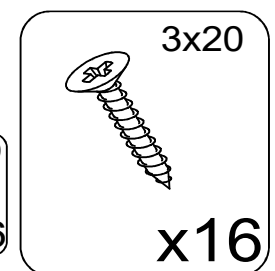
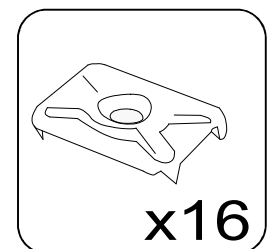
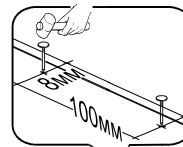

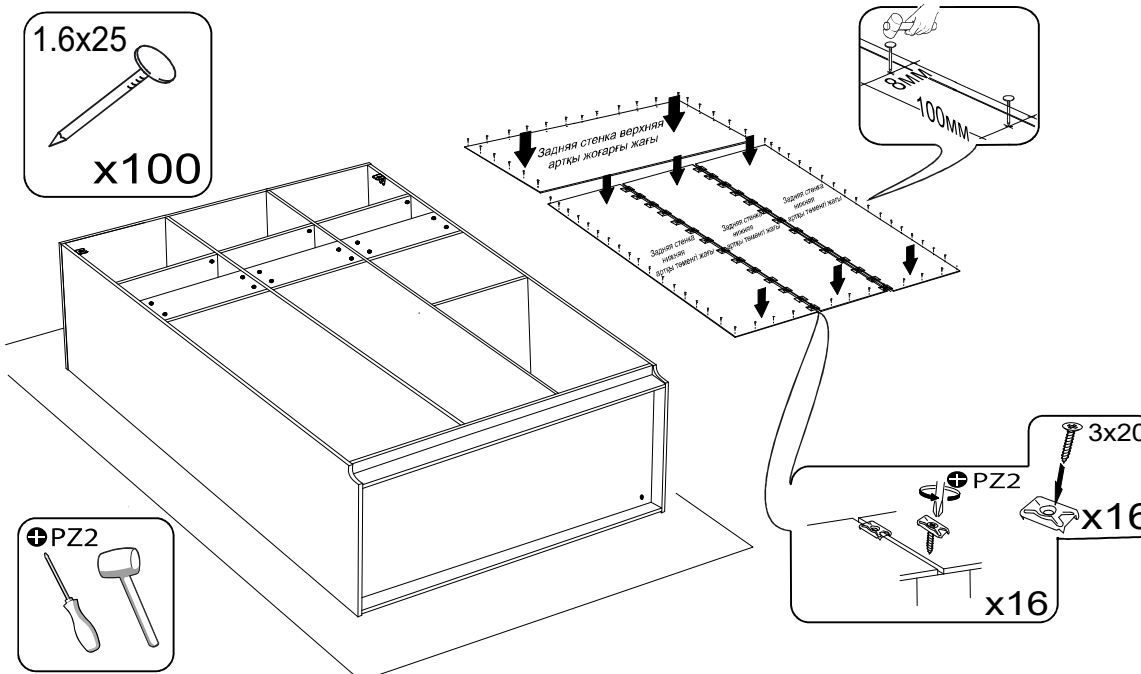


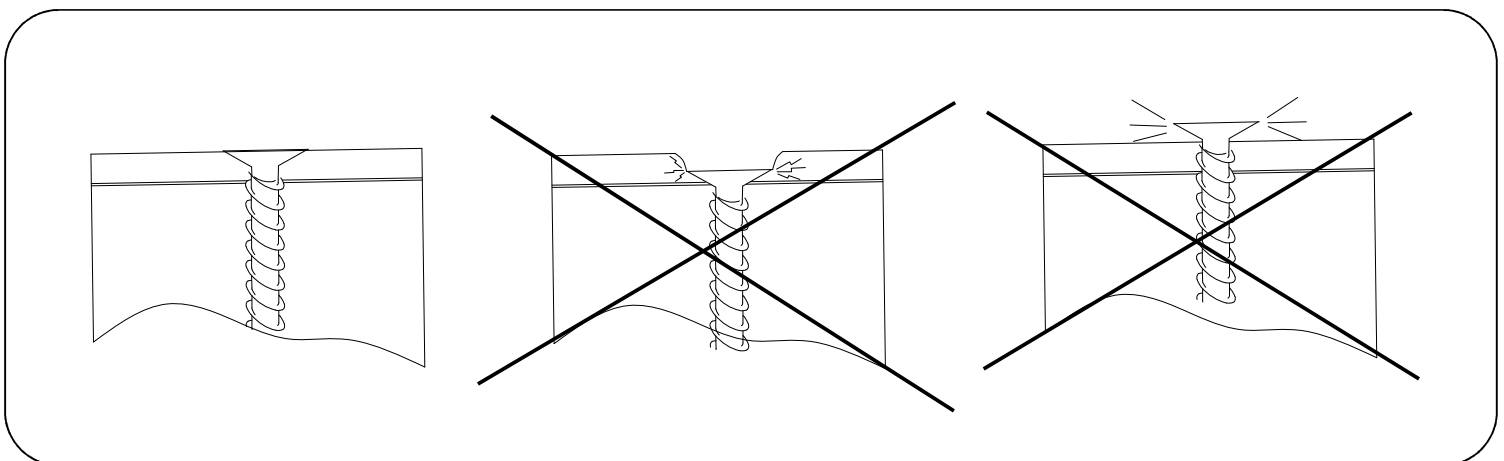
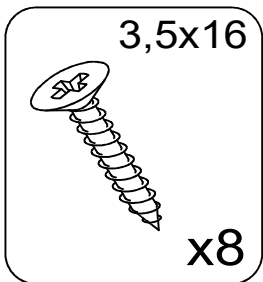
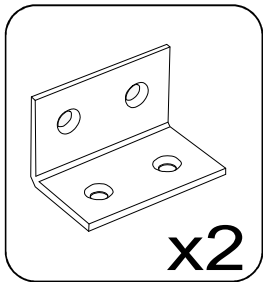
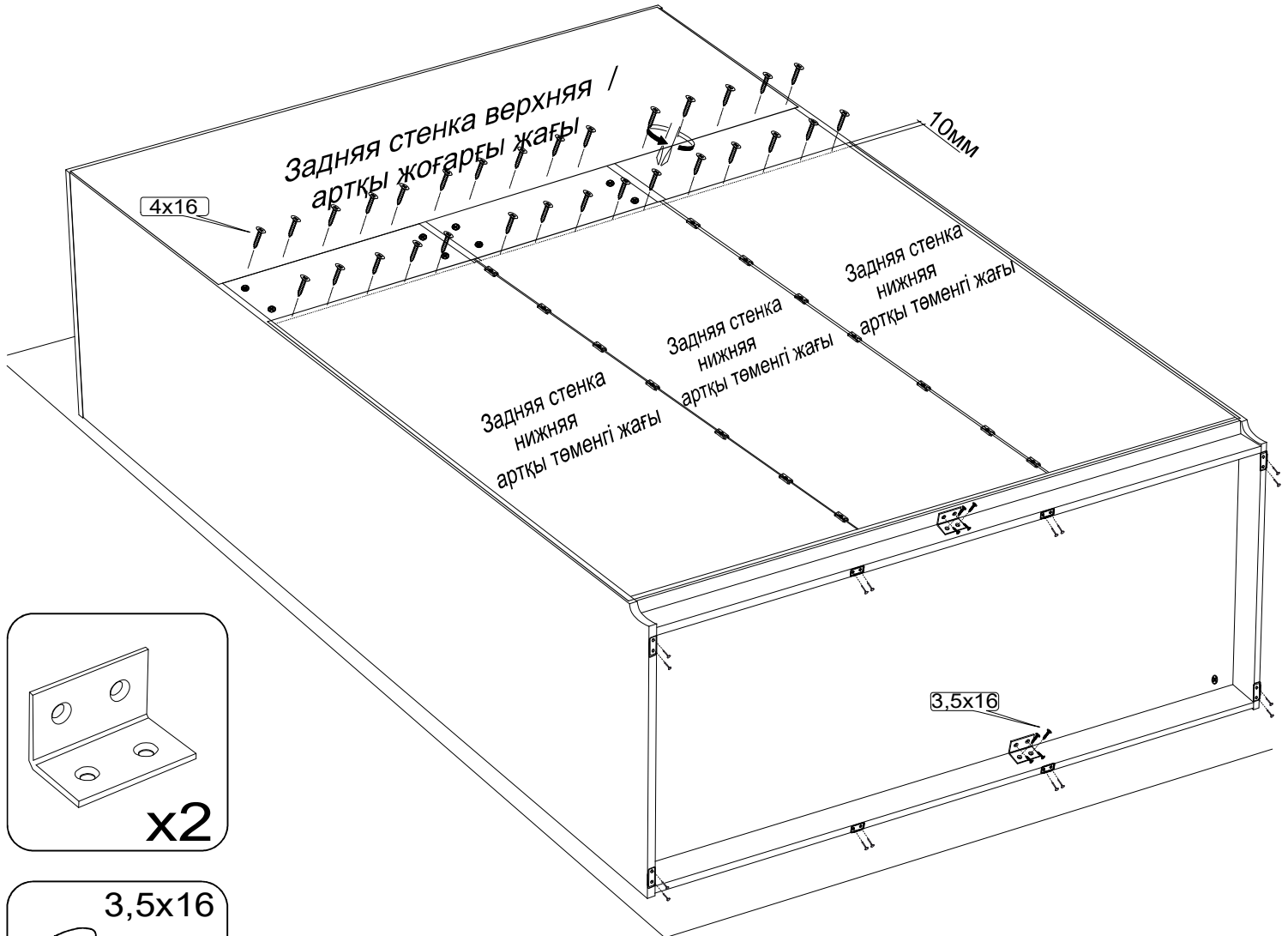
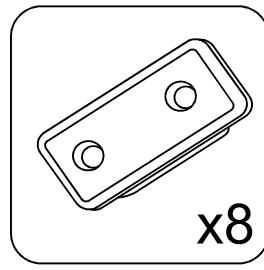

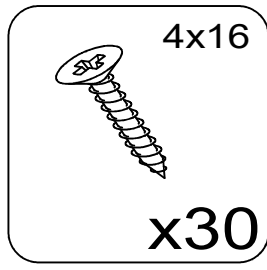


5



6

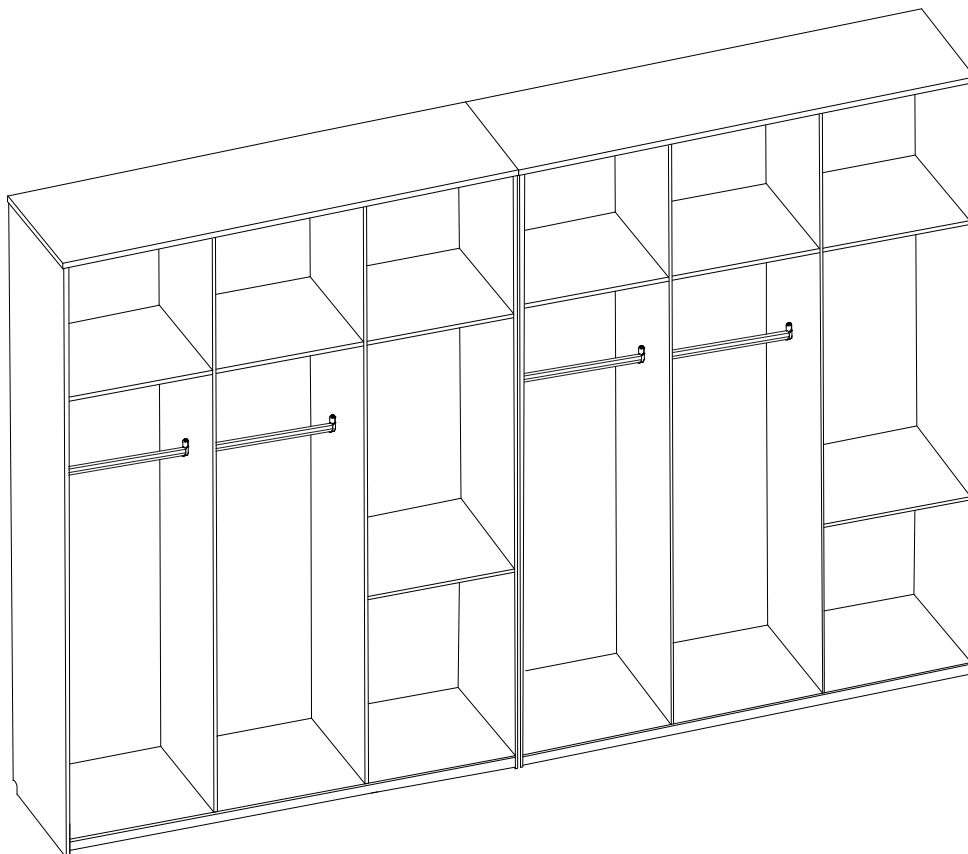
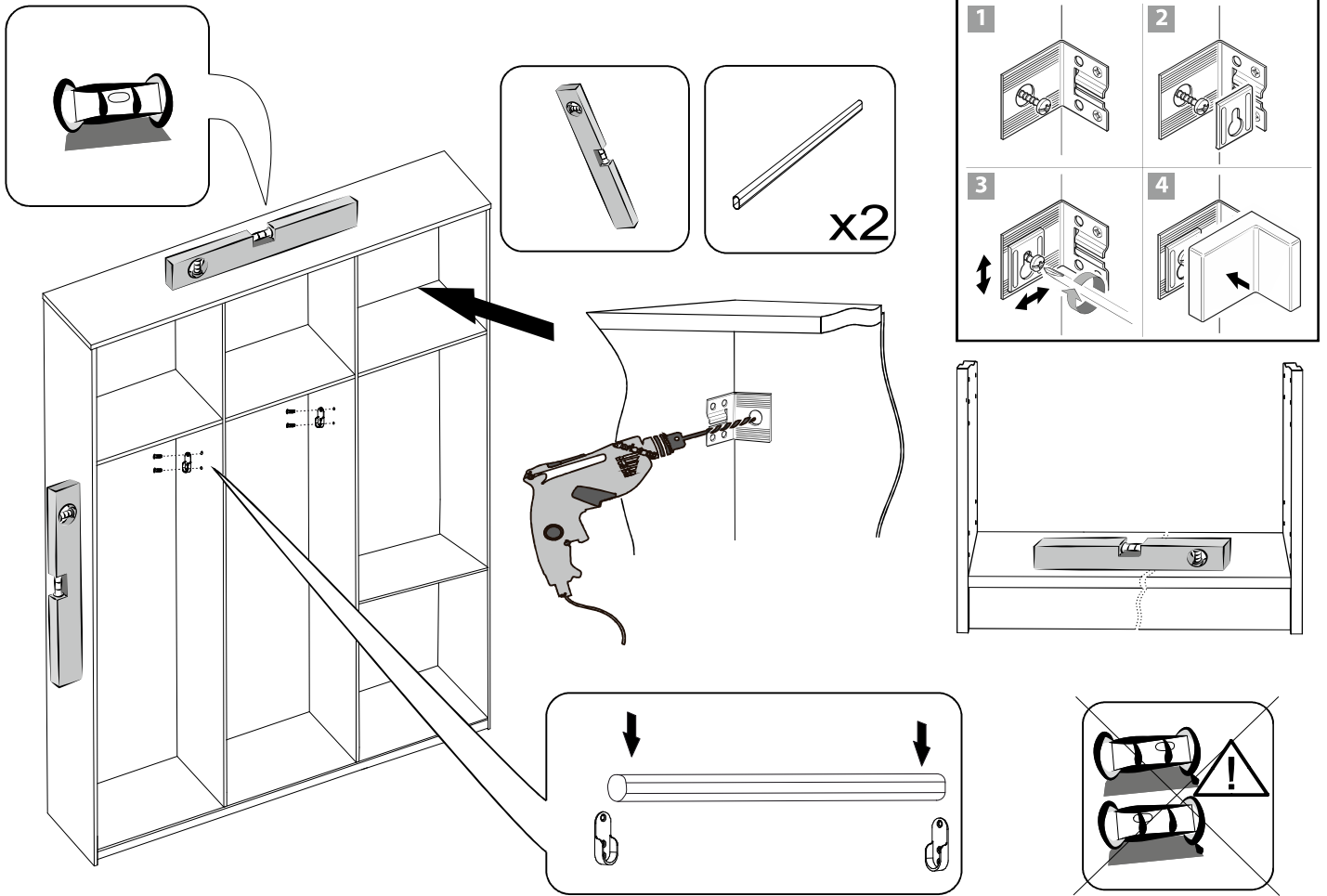


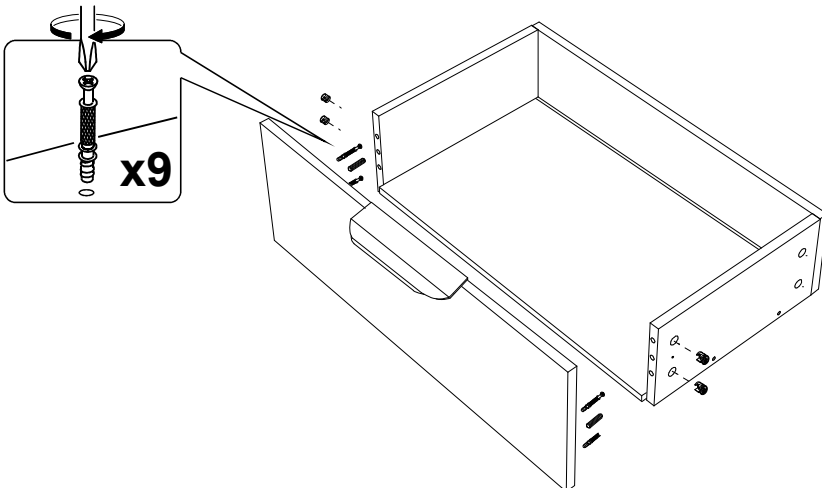
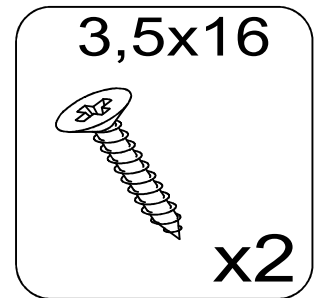
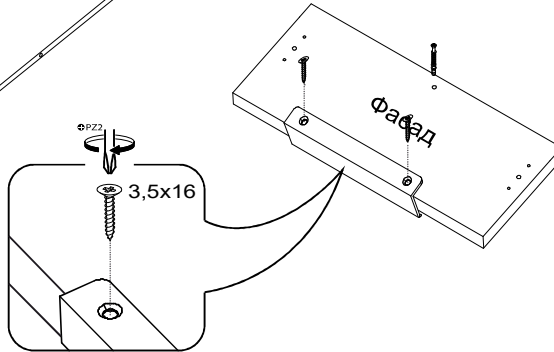
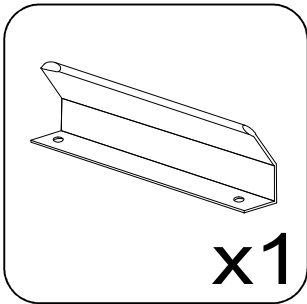
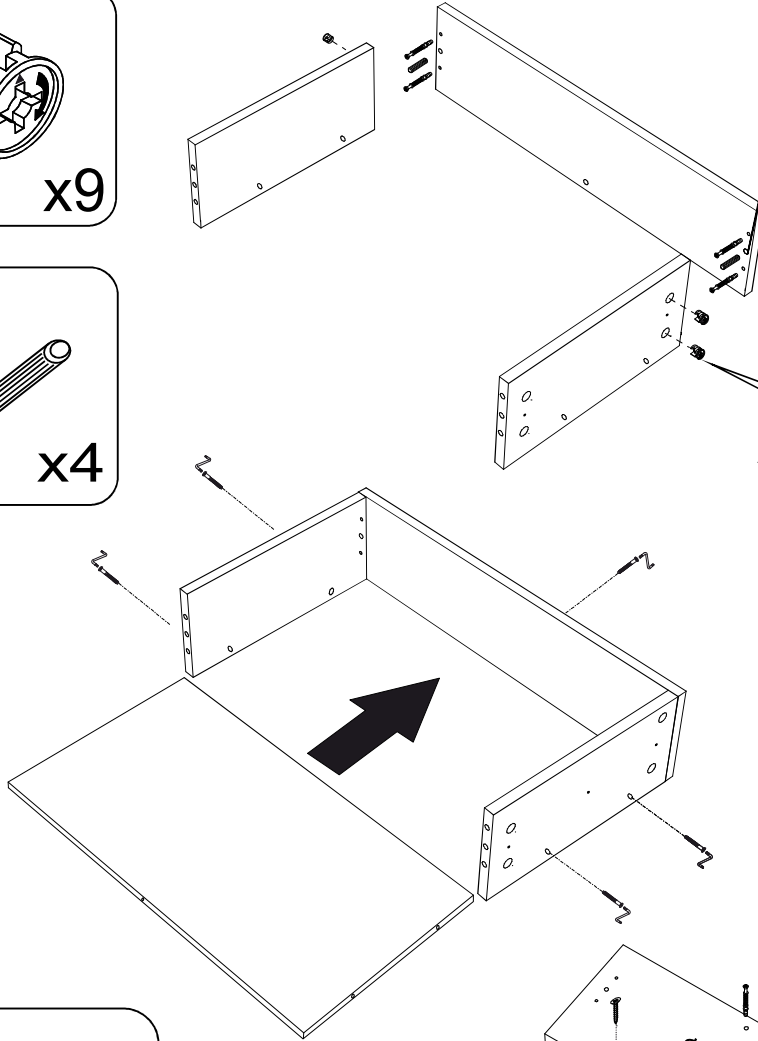
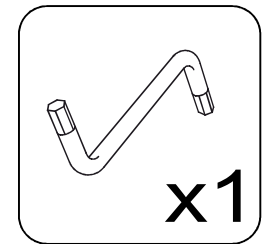
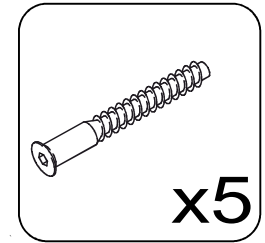
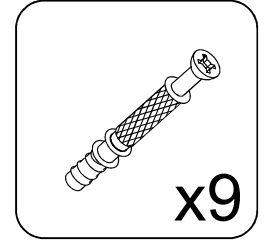
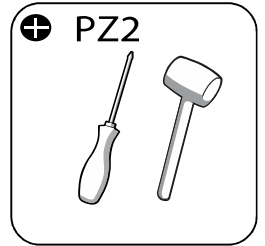
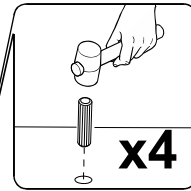
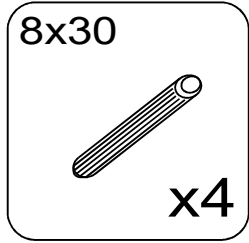
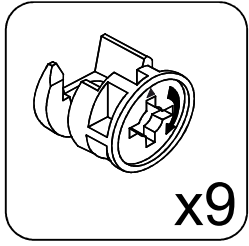




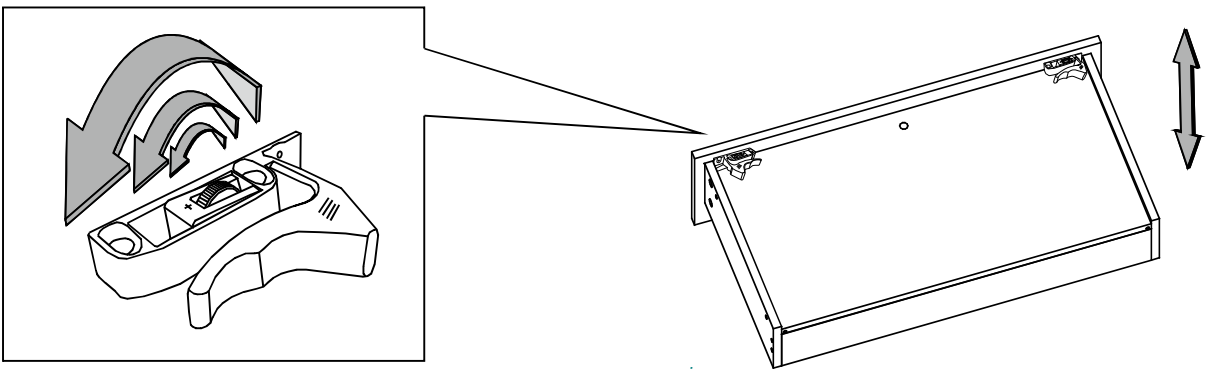
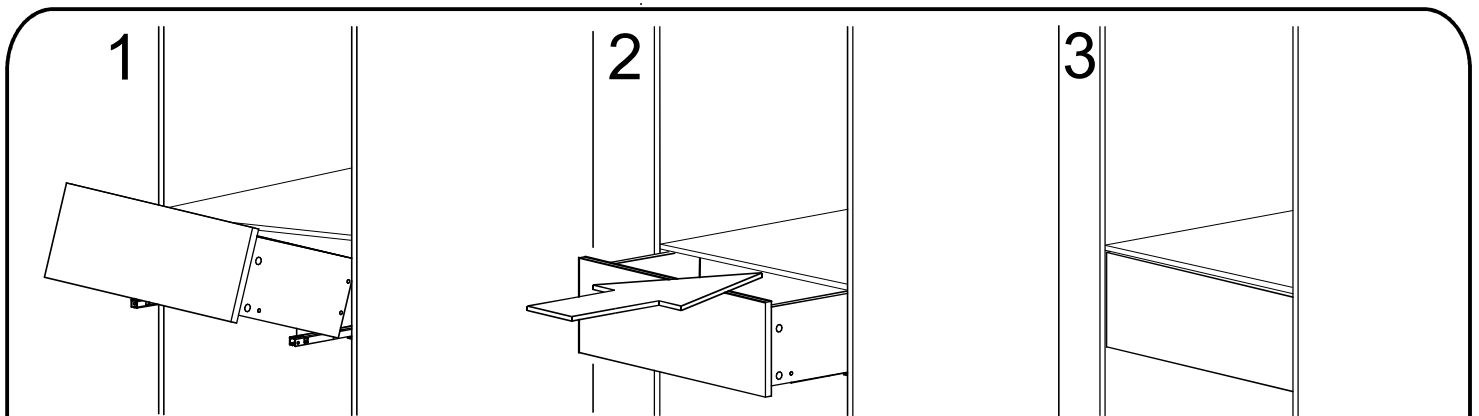
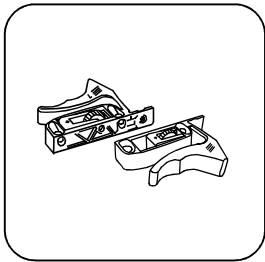
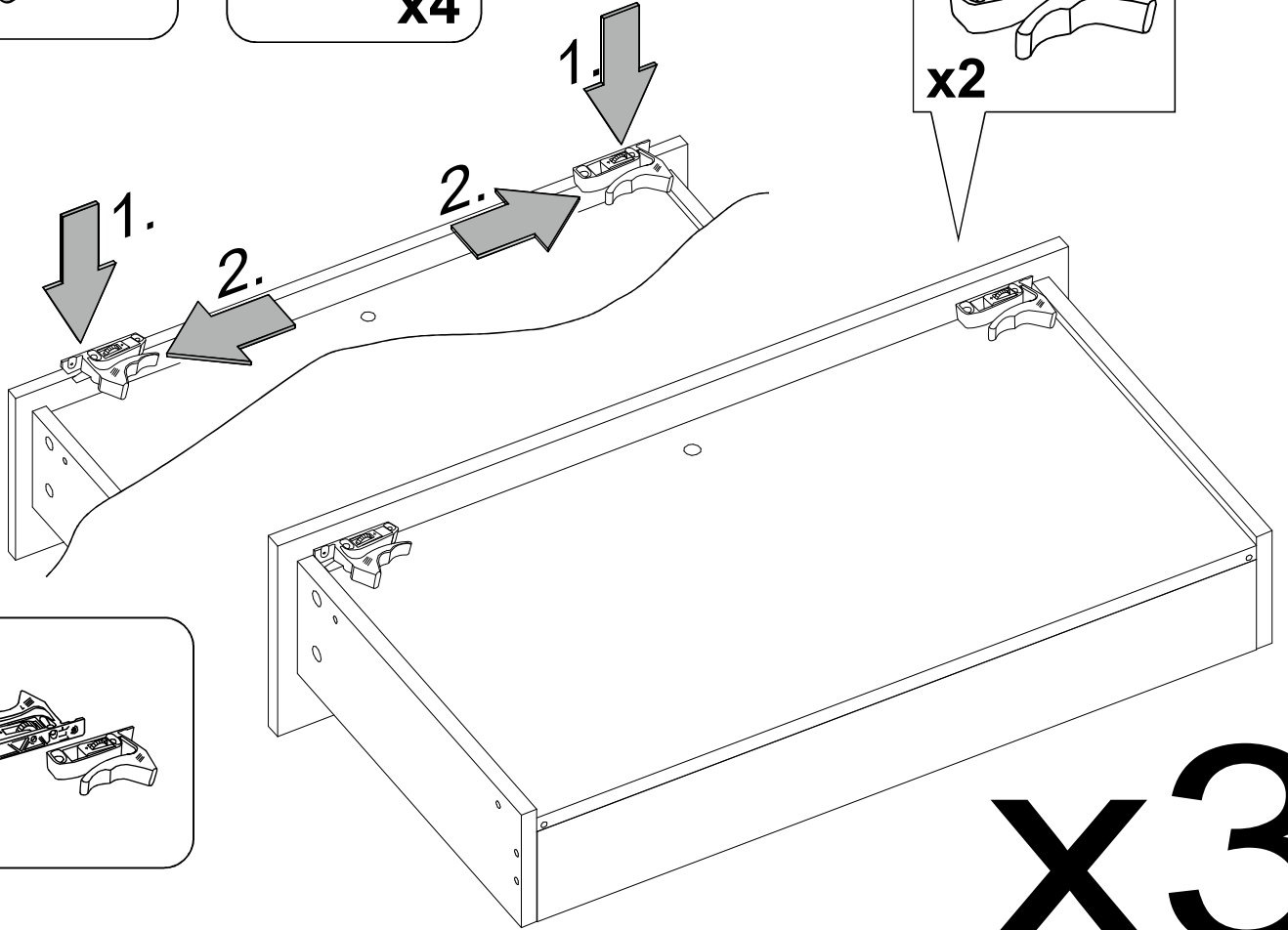
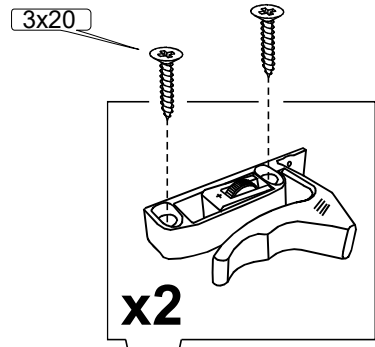
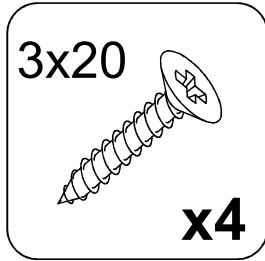
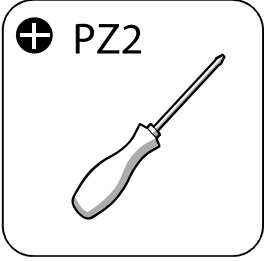
7

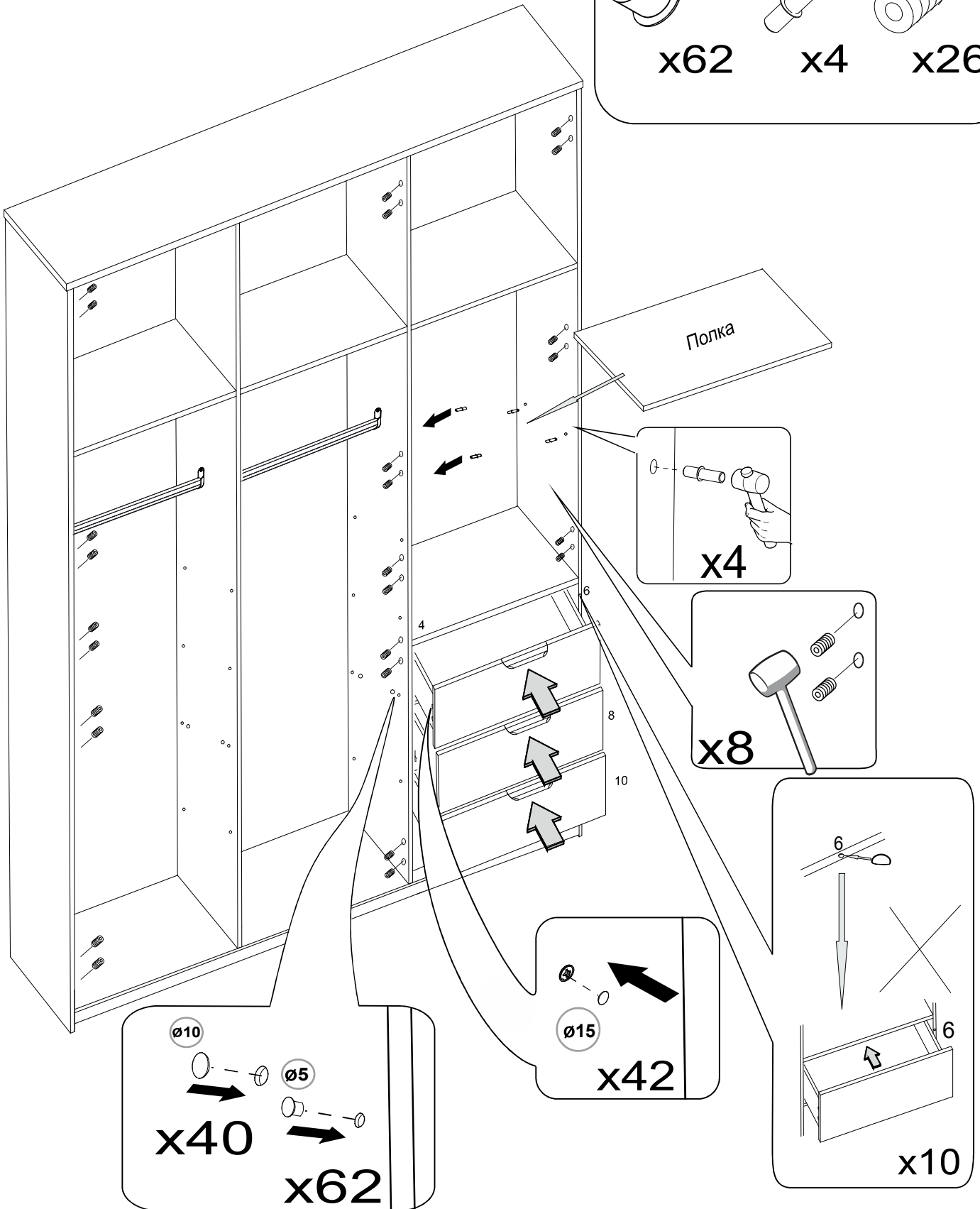
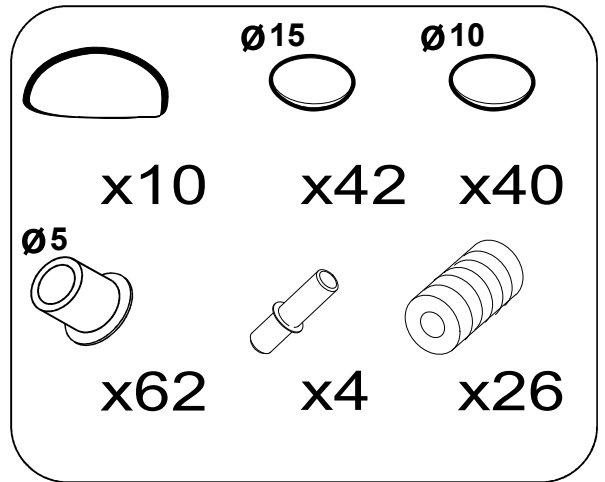
Внимание! Крепеж не входит в комплект. Выбор крепежа осуществляется согласно материалу стен.
Воспользуйтесь помощью специалиста при выборе крепежа!
Назар аударыңыз! Аппараттық құрал кірмейді. Бекіткіштерді таңдау қабырғалардың материалына сәйкес жүзеге асырылады. Бекіткіштерді таңдағанда маманның көмегіне жүгініңіз!

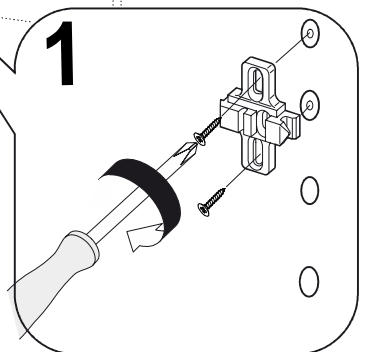
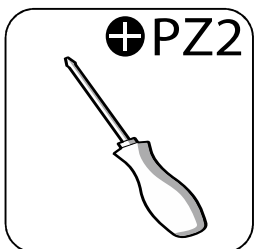
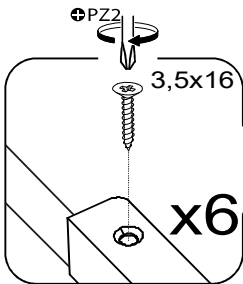
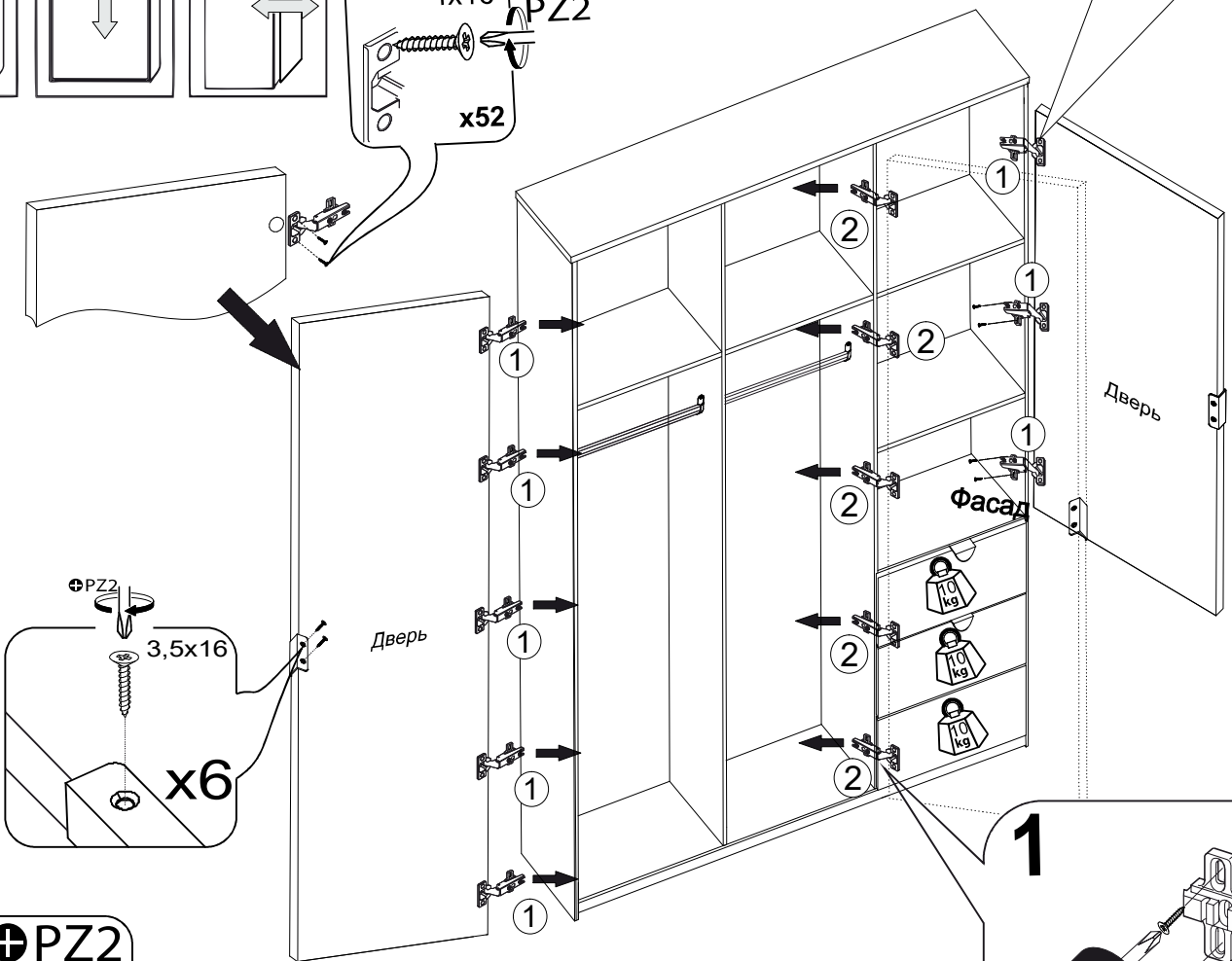
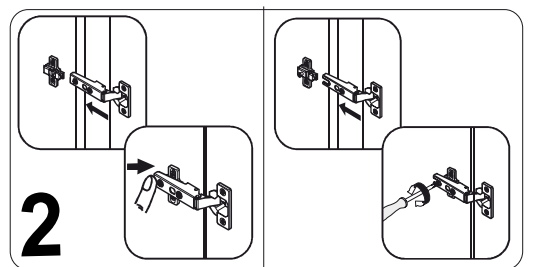
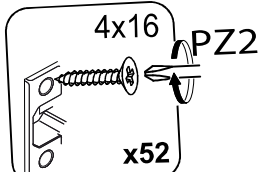
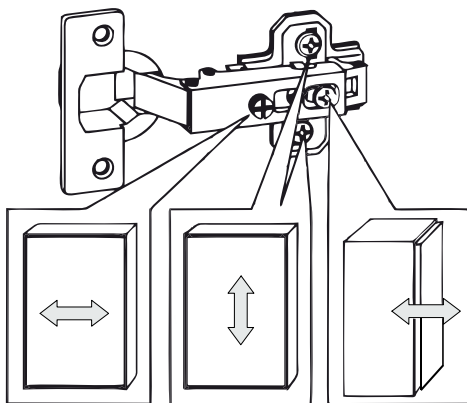
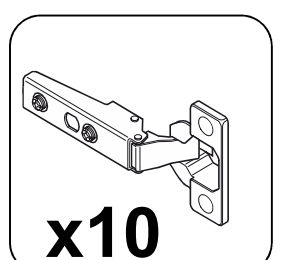
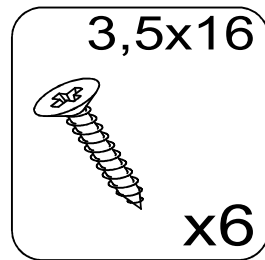
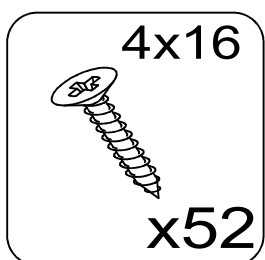
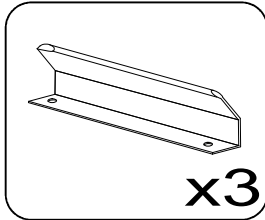
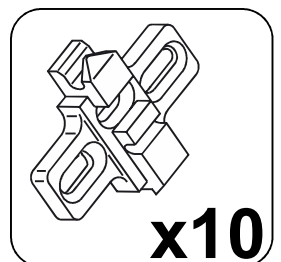
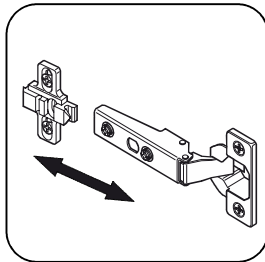
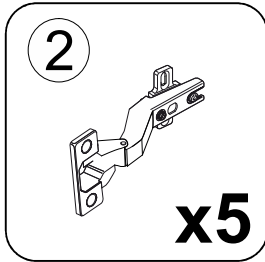
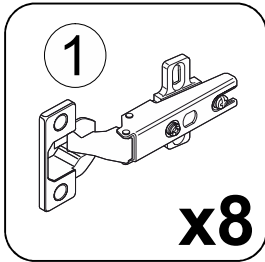




x3







- Плита древесностружечная, облицованная плёнками на основе термореактивных полимеров;
- Плита древесноволокнистая;
- Клей-расплав;
- Материал кромоочный.

Правила ухода и эксплуатации

Для сохранения мебели в течение длительного времени необходимо соблюдать следующие правила:

1. Мебель должна эксплуатироваться в сухих и проветриваемых помещениях с температурой воздуха 10-20°C и с относительной влажностью воздуха 30-70%
 2. Следует беречь поверхность мебели от механических повреждений, от воздействия прямого солнечного света, тепла, влаги и применяемых в быту растворителей, щелочей и кислот.
 3. Поверхность мебели можно чистить влажными тканями с применением мыльных растворов и обязательным дальнейшим вытиранием насухо. Не использовать для чистки агрессивные средства бытовой химии и средства содержащие абразивные вещества.
 4. Не рекомендуется ставить мебель около источников тепла.
 5. Пыль с мебели рекомендуется удалять сухой мягкой тканью.
 6. Лицевую фурнитуру следует чистить мягкими тканями с применением мыльных растворов и обязательным дальнейшим вытиранием насухо.
 7. Имеющиеся в мебели крепления винтами и шурупами необходимо периодически проверять и подтягивать.
 8. Мебель должна подвергаться естественным нагрузкам, не приводящим к деформации изделий.
- Предприятие изготовитель ГАРАНТИРУЕТ покупателю сохранность всех качественных показателей в течении 24 месяцев со дня продажи ПРИ СОБЛЮДЕНИИ НАСТОЯЩИХ ПРАВИЛ ЭКСПЛУАТАЦИИ МЕБЕЛИ. Претензии по дефектам, возникшим в результате не соблюдения покупателем правил эксплуатации и ухода за мебелью, не принимаются. Срок службы мебели при соблюдении правил эксплуатации - 10 лет.



САТЫП АЛУШЫЛАРҒА АРНАЛҒАН АҚПАРАТ ЖИҒАЗ ЖАСАҒАН КЕЗДЕ ҚОЛДАНЫЛҒАН МАТЕРИАЛДАР

БЛАГОДАРИМ ЗА ПОКУПКУ

- ағаш жоңқалы, термоактивті полимерлер негізіндегі қабыршақпен қапталған тақта;
- талшық тақтасы;
- балқыма желім
- жиектің материалы.

КҮТІМ ЖАСАУ ЖӘНЕ ПАЙДАЛАНУ ЕРЕЖЕСІ

КҮТІМ ЖАСАУ ЖӘНЕ ПАЙДАЛАНУ ЕРЕЖЕСІ

Жиһазды ұзақ уақыт бойына сақтау үшін келесі ережелерді сақтау қажет:

1. Жиһаз ауа температурасы 10-20°C және ауасының салыстырмалы ылғалдығы 30-70% құрғақ және ауасы тазартылған жайларда пайдаланылуы тиіс.
 2. Жиһаз бетін механикалық бүлінуден, күн сәулесі тікелей түсуі әсерінен, жылудан, ылғалдан және тұрмыста қолданылатын еріткіштер, сілтілер және қышқылдардан қорғаған жөн.
 3. Жиһаз бетін сабын ерітіндісін пайдалана отырып ылғал шүберекпен тазалауға болады және содан соң міндетті түрде құрғатып сүрту қажет. Тазалау үшін тұрмыстық химияның жемір құралдарын және құрамында абразивті заттары бар құралдарды пайдалануға болмайды.
 4. Жиһазды жылу көздері маңына қоймаған жөн.
 5. Жиһаздың шаңын құрғақ жұмсақ шүберекпен сүрту ұсынылады.
 6. Алдыңғы бөліктің беткі жағын сабын ерітіндісін пайдалана отырып жұмсақ шүберекпен тазалаған және содан соң міндетті түрде құрғатып сүрткен жөн.
 7. Жиһаздағы бұрама және бұрандалы шегемен жасалған бекітпелерді ара-тұра тексеріп және қатайтып бұрап отыру қажет.
 8. Жиһазға бұйымның түрінің өзгеруіне алып келмейтіндей табиғи салмақ түсіріліп тұруы керек.
- Өндіруші кәсіпорын сатып алушыға ЖИҒАЗДЫ ПАЙДАЛАНУДЫҢ ОСЫ ЕРЕЖЕЛЕРІН САҚТАҒАН ЖАҒДАЙДА жиһаз сатылған күннен бастап 24 ай бойына барлық сапалық көрсеткіштерді сақталатынына КЕПІЛДІК БЕРЕДІ. Сатып алушы жиһазды пайдалану және күтіп ұстау ережелерін сақтамауы нәтижесінде туындаған ақаулар бойынша шағымдар қабылданбайды. Пайдалану ережесі сақталған жағдайдағы жиһаздың қызмет ету мерзімі – 10 жыл.