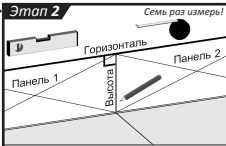


Этап 1


*Подготовьте стены для монтажа.
Зачистите и загрунтуйте стены.*

Этап 2

*Измерьте площадь установки.
Произведите разметку на стене.*

Этап 3

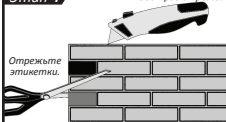
1, 2, 3 ...



*Рассчитайте необходимый
материал от выводов измерений.*

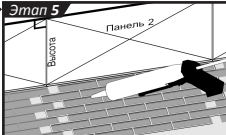
Этап 4

Один раз отрежь!



*Отрежьте
этикетки.*

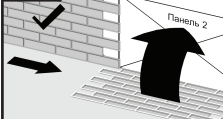
*Подрежьте панели в соответствии
с измерениями. Срежьте кантик.*

Этап 5

*Нанесите «жидкие гвозди» на
выступающие части с тыльной
стороны листа.*

Этап 6

... и готово!



*Начните монтаж с левого
нижнего угла, последовательно
стыкуя панели внахлест.*