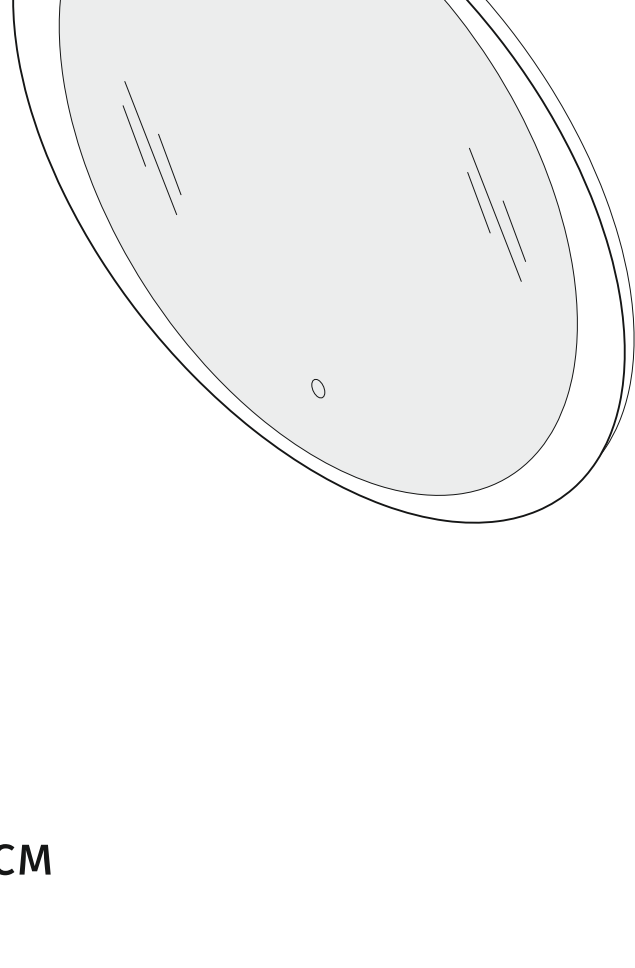
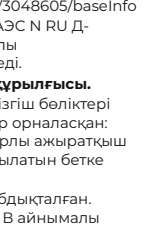


КАНН



SD66 80x60cm



RU РУКОВОДСТВО ПО ЭКСПЛУАТАЦИИ

Данное зеркало с подсветкой должно эксплуатироваться в строгом соответствии с указаниями «Зеркала с подсветкой и информационными элементами» ТУ 23.12.13-004-00593788-2020.

Товар сертифицирован, соответствует требованиям Таможенного союза ТР ТС 004/2011, ТР ТС020/2011. Сертификат соответствия:

https://pub.fsa.gov.ru/rss/certificate/view/3048605/baseInfo
Товар соответствует требованиям ТР ЕАЭС 037/2016, регистрационный номер декларации о соответствии ЕАЭС N RU Д-РУ.НВ11.В.11345/20 от 06.04.2020

Общие сведения и устройство изделия.
Изделие представляет собой зеркальное полотно со светопрозрачными частями, установленное на раму. В раме размещены: понижающий блок питания 220/12В, устанавливаемая поверхность (стена, колонна и т.д.).

Для использования подсветки, зеркало необходимо подключить к сети переменного тока 220В.

Технические характеристики

Напряжение питания	~220-240В, 50/60Гц
Мощность	1 - 19 Вт max
Цветовая температура	6000К (холодный белый)
Тип светодиодов	2835 SMD LED
Тип крепления шнура питания	Z
Класс защиты от поражения эл. током	II
Степень защиты от окружающей среды	IP 44

Утилизация
Зеркало с подсветкой не представляет опасности для жизни и здоровья людей и окружающей среды. После окончания срока службы утилизируется в соответствии с правилами утилизации бытовой электронной техники.

Требования безопасности
Установку и подключение зеркала с подсветкой должен производить квалифицированный специалист-электрик; Установку и обслуживание производить только при отключенной электрической сети; Необходимо предохранять зеркало с подсветкой от ударов и падений; Запрещается эксплуатация с поврежденным корпусом, штепсельным разъемом и питающим шнуром. Использовать только внутри помещения (в соответствии IP44)

Условия хранения: должны храниться в вертикальном положении (на длинном торце) в сухом, закрытом, проветриваемом помещении при температуре от -10°С до +50°С.

Температура эксплуатации: от 0°С до +50°С

Гарантийные обязательства
Гарантийный срок эксплуатации зеркала с подсветкой составляет 12 месяцев со дня продажи торгующей организацией.

В случае обнаружения неисправностей светильников до истечения гарантийного срока, при соблюдении правил установки и эксплуатации, следует обращаться в торгующую организацию, продававшую этот товар. При этом необходимо предъявить товар и товарный чек.

ВНИМАНИЕ! гарантия не распространяется:
- на изделия, имеющие механические повреждения;
- в случаях несоблюдения правил эксплуатации;
- в случаях внесения покупателем технических изменений в конструкцию светильника.

Предприятие систематически совершенствует выпускаемые зеркала с подсветкой и оставляет за собой право на не принципиальные изменения в конструкции без отражения этого в руководстве по эксплуатации.

KZ ПАЙДАЛАНУ ЖӨНІНДЕГІ НУСҚАУЛЫҚ

Аталған көмескі жарығы бар айна ТШ 23.12.13-003-00593788-2020 "Көмескі жарығы және ақпараттық элементтері бар айна" нұсқауларына қатаң сәйкестікте пайдаланылуы тиіс.

Өнім сертифицирталған, Кеден одағының ТР ТС 004/2011, ТР ТС020/2011 талаптарына сәйкес келеді. Сәйкестік сертификаты:

https://pub.fsa.gov.ru/rss/certificate/view/3048605/baseInfo
Өнім ТП ЕАЭС 037/2016 талаптарына, ЕАЭС N RU Д-РУ.НВ11.В.11345/20 06.04.2020 сәйкестік туралы декларацияның тіркеу нөміріне сәйкес келеді.

Бұйымның жалпы мәліметтері және құрылысы.
Бұйым жақтауға орнатылған жарық өткізгіш бөліктері бар айнаны білдіреді. Жақтауында негіздер орналасқан: 220/12В төмендеткіш қуат беру блогы, сенсорлы ажыратқыш және жарықдиодты таспа. Жақтау тік орнатылатын бетке (қабырға, бағана және т.б.)

Бекіту үшін арналған элементтермен жабықталған. Көмескі жарықты қолдану үшін, айнаны 220 В айнымалы тоқты желіге қосу қажет.

Техникалық сипаттамалары

Қуат көзінің кернеуі	220-240В, 50/60
Қуаты	1 - 19 Вт max
Ағымдағы	6000К (суық ақ)
Жарықдиодтардың типі	2835 SMD LED
Қуат сымның қондырма түрі	Z
Электр тогының қандыруынан қорғау класы	II
Қоршаған ортадан қорғану дәрежесі	IP 44

Қадеге жарату
Көмескі жарығы бар айна адамдардың өмірі мен денсаулығы және қоршаған орта үшін қауіп төндірмейді. Қызмет мерзімі аяқталғаннан кейін тұрмыстық электронды техниканы қадеге жарату ережелеріне сәйкес қадеге жаратылады.

Қауіпсіздік талаптары
Көмескі жарығы бар айнаны орнату және іске қосу білікті электрші-механикмен жүргізілуі тиіс; Орнату және қызмет көрсету электр желісі өшірілген кезде ғана жүргізу қажет; Көмескі жарығы бар айнаны соғылу мен құлаудан сақтау қажет; Корпусы, ашалық ағытпасы және қуат беру бауы зақымдалған айнаны пайдалануға тыйым салынады. Тек ұй-жай ішінде (IP44 сәйкес) ғана пайдалану қажет. Сақтау шарттары: тік күйде (ұзын шетінде) құрғақ, жабық, желдегілетін бөлмеде -10°С-тан +50°С-ға дейінгі температурада сақтау керек. Жұмыс температурасы: 0°С - +50°С

Кепілдік міндеттемелер
Көмескі жарығы бар айнаны пайдаланудың кепілдікті міндеттемелері сатушы ұйым сатқан күннен бастап 12 айды құрайды.

Кепілдік мерзімі өткенге дейін, шырағандарда ақаулылар табылған жағдайда, орнату және пайдалану ережелері сақталған кезде осы тауарды сатқан сатушы ұйымға жүгіну қажет.

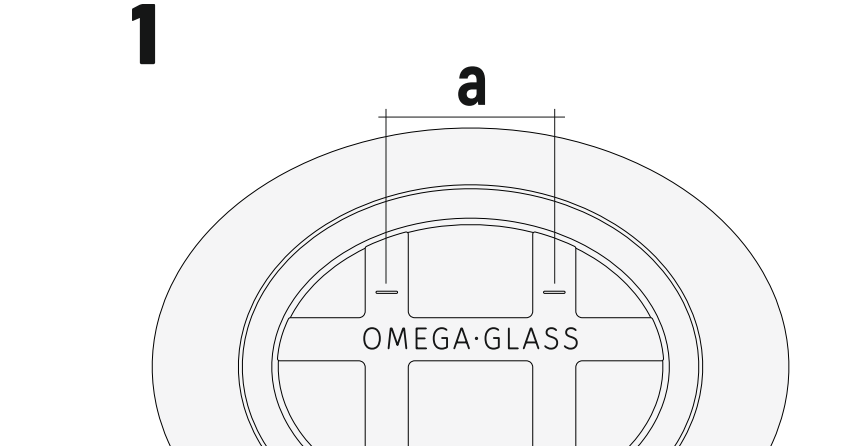
Бұл ретте тауарды және тауар чегін көрсету қажет.

НАЗАР АУДАРЫҢЫЗ! Кепілдік келесі жағдайларға жүрмейді:
- механикалық бүлінген бұйымдарға;
- пайдалану ережелері сақталмаған жағдайда;
- сатып алушымен шырағанды құрылымына өзгерістер енгізілген жағдайда.


Кәсіпорын шығаратынын көмескі жарығы бар айнаны жүйелі түрде жетілдіріп отырады және өзіне оны пайдалану жөніндегі нұсқаулықты көрсетпей, құрылымына түбегейлі емес өзгерістер енгізу құқығы қалдырады.

2


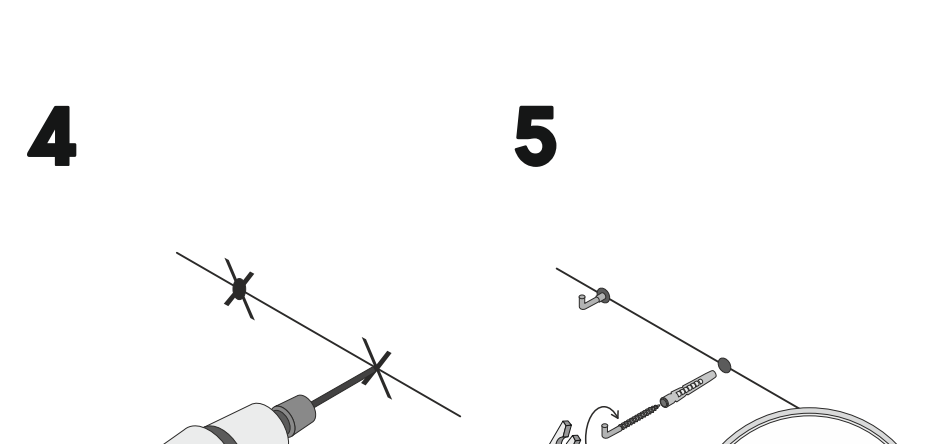
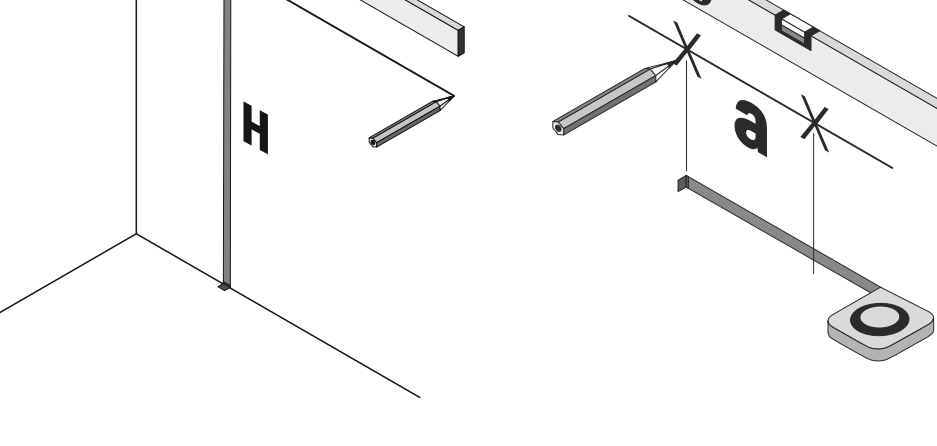
Для самостоятельной установки зеркала Вам могут понадобиться инструменты:



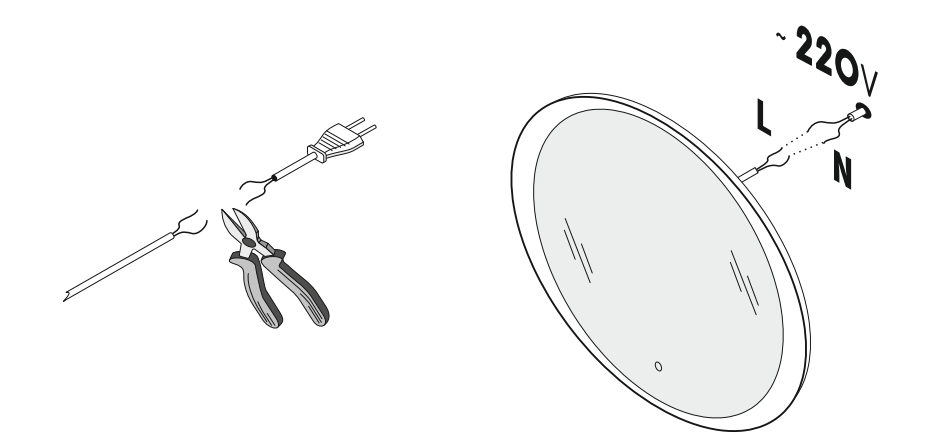
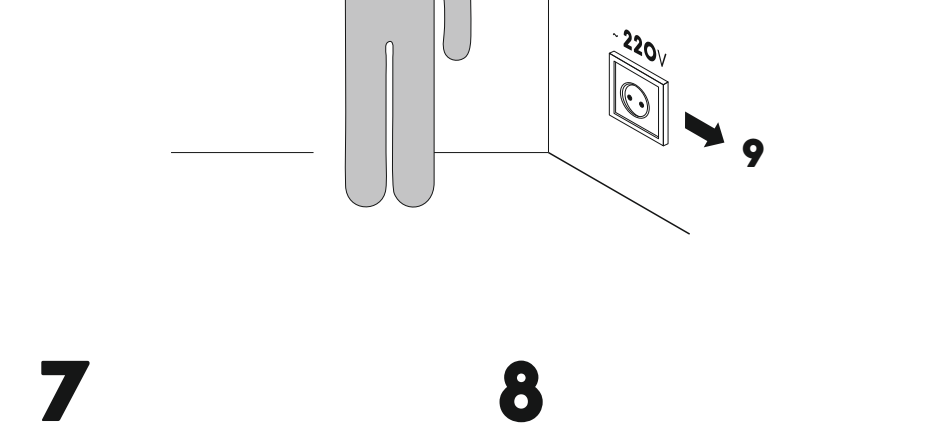
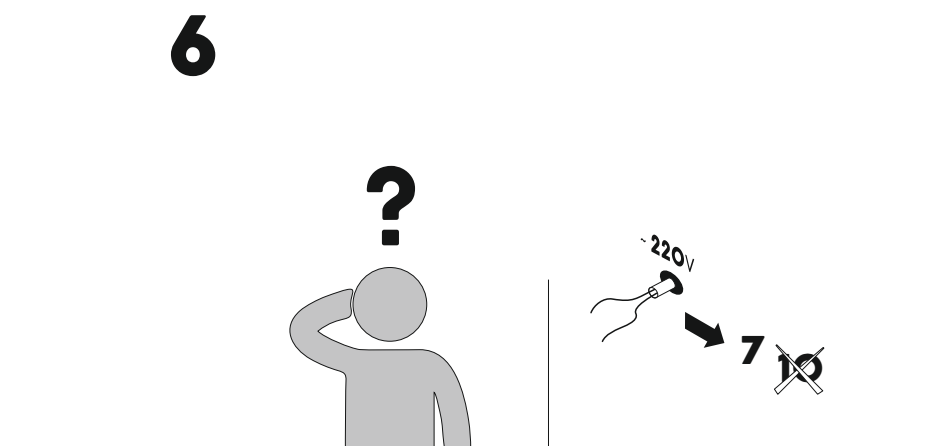
! Зеркало комплектуется набором крепежа для бетонной/кирпичной стены если Ваша стена из другого материала, необходимо самостоятельно выбрать подходящий для нее крепеж. Айна бетон/кірпіш қабырға арналған бекітпелер жынғымен жабықталады егер қабырғаныз басқа материалдан жасалған болса, өз бетіңіше оған келетін басы ұқсас бекітке таңдау керек.



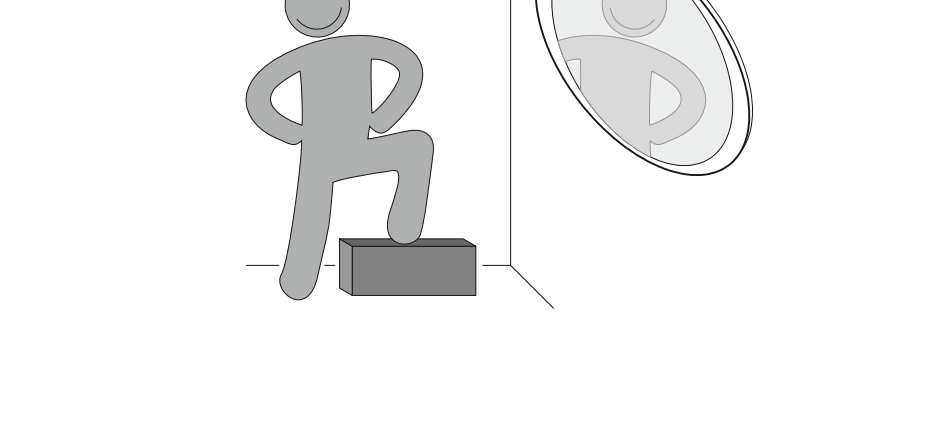
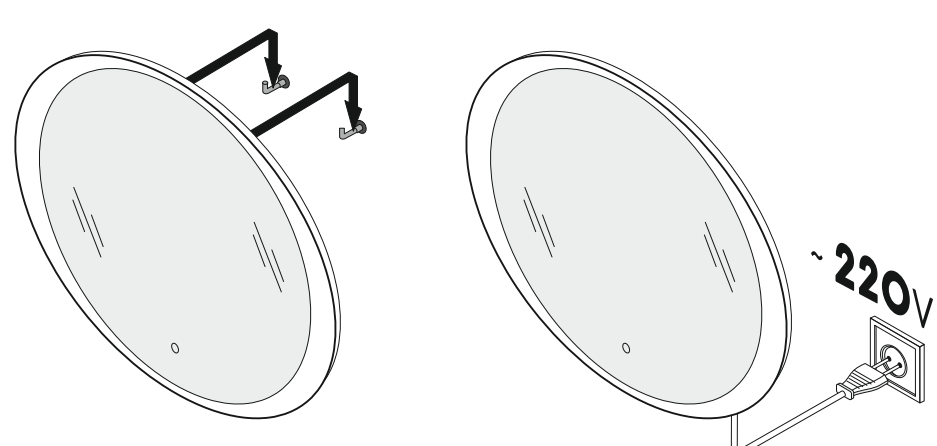
3



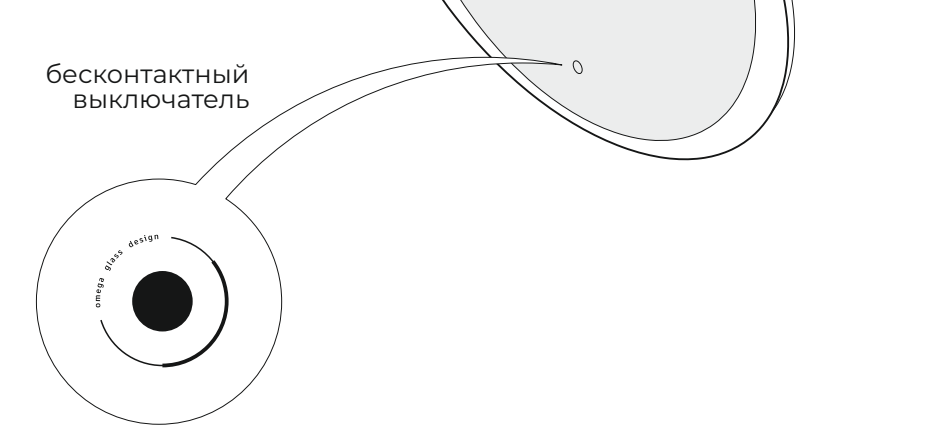
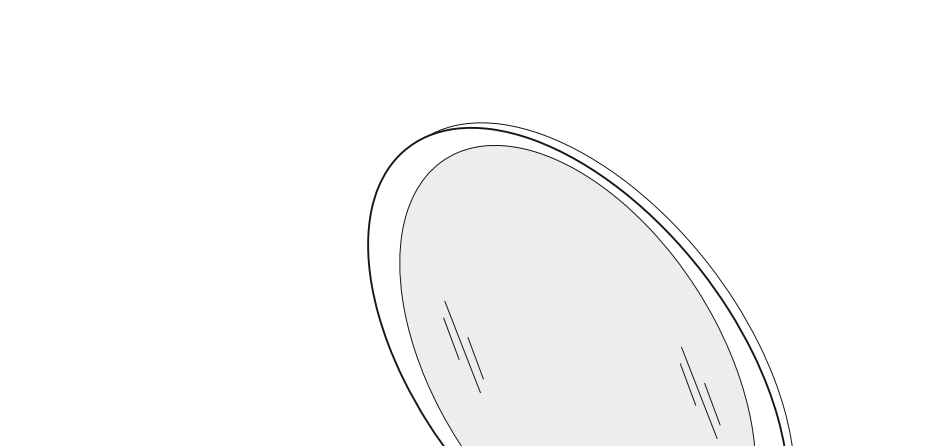
4



5



6



7