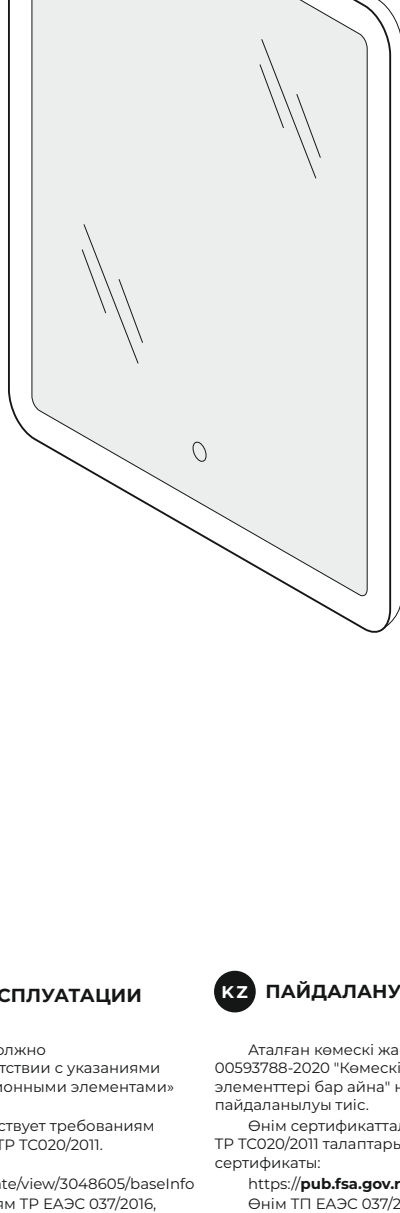
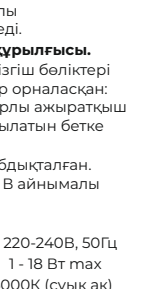


ЛИОН



SD61
50x60cm



RU РУКОВОДСТВО ПО ЭКСПЛУАТАЦИИ

Данное зеркало с подсветкой должно эксплуатироваться в строгом соответствии с указаниями «Зеркала с подсветкой и информационными элементами» ТУ 23.12.13-004-00593788-2020.

Товар сертифицирован, соответствует требованиям Таможенного союза ТР ТС 004/2011, ТР ТС020/2011. Сертификат соответствия:

<https://pub.fsa.gov.ru/rss/certificate/view/3048605/baseInfo>
Товар соответствует требованиям ТР ЕАЭС 037/2016, регистрационный номер декларации о соответствии ЕАЭС N RU Д-РУ.НВ11.В.11345/20 от 06.04.2020

Общие сведения и устройство изделия.

Изделие представляет собой зеркальное полотно со светопрозрачными частями, установленное на раму. В раме размещены: понижающий блок питания 220/12В, устанавливаемая поверхность (стена, колонна и т.д.).

Для использования подсветки, зеркалу необходимо подключение к сети переменного тока 220В.

Технические характеристики

Напряжение питания	~220-240В, 50/60Гц
Мощность	1-18 Вт max
Цветовая температура	6000К (холодный белый)
Тип светодиодов	2835 SMD LED
Тип крепления шнура питания	Z
Класс защиты от поражения эл. током	II
Степень защиты от окружающей среды	IP 44

Утилизация

Зеркало с подсветкой не представляет опасности для жизни и здоровья людей и окружающей среды. После окончания срока службы утилизируется в соответствии с правилами утилизации бытовой электронной техники.

Требования безопасности

Установку и подключение зеркала с подсветкой должен производить квалифицированный специалист-электрик; Установку и обслуживание производить только при отключенной электрической сети;

Необходимо предохранять зеркало с подсветкой от ударов и падений;

Запрещается эксплуатация с поврежденным корпусом, штепсельным разъемом и питающим шнуром.

Использовать только внутри помещения (в соответствии IP44)

Условия хранения: должны храниться в вертикальном положении (на длинном торце) в сухом, закрытом, проветриваемом помещении при температуре от -10°С до +50°С.

Температура эксплуатации: от 0°С до +50°С

Гарантийные обязательства

Гарантийный срок эксплуатации зеркала с подсветкой составляет 12 месяцев со дня продажи торгующей организацией.

В случае обнаружения неисправностей светильников до истечения гарантийного срока, при соблюдении правил установки и эксплуатации, следует обращаться в торгующую организацию, продававшую этот товар. При этом необходимо предъявить товар и товарный чек.

ВНИМАНИЕ! гарантия не распространяется:

- на изделия, имеющие механические повреждения;
- в случаях несоблюдения правил эксплуатации;
- в случаях внесения покупателем технических изменений в конструкцию светильника.

Предприятие систематически совершенствует выпускаемые зеркала с подсветкой и оставляет за собой право на не принципиальные изменения в конструкции без отражения этого в руководстве по эксплуатации.

KZ ПАЙДАЛАНУ ЖӨНІНДЕГІ НУСҚАУЛЫҚ

Аталған көмескі жарығы бар айна ТШ 23.12.13-003-00593788-2020 "Көмескі жарығы және ақпараттық элементтері бар айна" нұсқауларына қатаң сәйкестікте пайдаланылуы тиіс.

Өнім сертифицирталған, Кеден одағының ТР ТС 004/2011, ТР ТС020/2011 талаптарына сәйкес келеді. Сәйкестік сертификаты:

<https://pub.fsa.gov.ru/rss/certificate/view/3048605/baseInfo>
Өнім ТП ЕАЭС 037/2016 талаптарына, ЕАЭС N RU Д-РУ.НВ11.В.11345/20 06.04.2020 сәйкестік туралы декларацияның тіркеу нөміріне сәйкес келеді.

Бұйымның жалпы мөлiметтерi және құрылысы.

Бұйым жақтауға орнатылған жарық өткізгіш бөлiктерi бар айына бiлдiредi. Жақтауында көмесiлер орналасқан: 220/12В төмендеткіш қуат беру блогы, сенсорлы ажыратқыш және жарықдиодты таспа. Жақтау тік орнатылатын бетке (қабырға, бағана және т.б.)

Бекіту үшін арналған элементтермен жабықталған. Көмескі жарықты қолдану үшін, айына 220 В айнымалы тоқты желіге қосу қажет.

Техникалық сипаттамалары

Қуат көзiнiң кернеуi	220-240В, 50/60
Қуаты	1-18 Вт max
Ағымдағы	6000К (суық ақ)
Жарықдиодтардың типi	2835 SMD LED
Қуат сымның қондырма түрi	Z
Электр тогының қорғандуынан қорғау класы	II
Қоршаған ортадан қорғану дәрежесi	IP 44

Қадеге жарату

Көмескі жарығы бар айна адамдардың өмірі мен денсаулығы және қоршаған орта үшін қауіп төндірмейді. Қызмет мерзімі аяқталғаннан кейін тұрмыстық электронды техниканы қадеге жарату ережелеріне сәйкес қадеге жаратылады.

Қауіпсіздік талаптары

Көмескі жарығы бар айыны орнату және іске қосу білікті электрші-механикмен жүргізілуі тиіс;

Орнату және қызмет көрсету электр желісі өшірілген кезде ғана жүргізу қажет;

Көмескі жарығы бар айыны соғылу мен құлаудан сақтау қажет;

Корпусы, ашалық ағытпасы және қуат беру бауы зақымдалған айыны пайдалануға тыйым салынады.

Тек үй-жай ішінде (IP44 сәйкес) ғана пайдалану қажет. Сақтау шарттары: тік күйде (ұзын шетінде) құрғақ, жабық, желдетілген бөлмеде -10°С-тан +50°С-қа дейінгі температурада сақтау керек.

Жұмыс температурасы: 0°С - +50°С

Кепiлдiк мiндеттемелер

Көмескі жарығы бар айыны пайдаланудың кепiлдiктi мiндеттемелерi сатушы ұйым саққан күннен бастап 12 айды құрайды.

Кепiлдiк мерзiмi өткенге дейiн, шырағандарда ақаулылар табылған жағдайда, орнату және пайдалану ережелерi сақталған кезде осы тауарды сақтан сатушы ұйымға жүгiну қажет.

Бұл ретте тауарды және тауар чегiн көрсету қажет.


НАЗАР АУДАРЫҢЫЗ! Кепiлдiк келесi жағдайларға жүрмейдi:

- механикалық бүлінген бұйымдарға;
- пайдалану ережелері сақталмаған жағдайда;
- сатып алушымен шырағдан құрылымына өзгерістер енгізілген жағдайда.

Кәсіпорын шығарылатын көмескі жарығы бар айыны жүйелі түрде жетілдіріп отырады және өзіне оны пайдалану жөніндегі нұсқаулықта көрсетпей, құрылымына түбегейлі емес өзгерістер енгізу құқығы қалдырады.

2

Для самостоятельной установки зеркала Вам могут понадобиться инструменты:



x2 x2

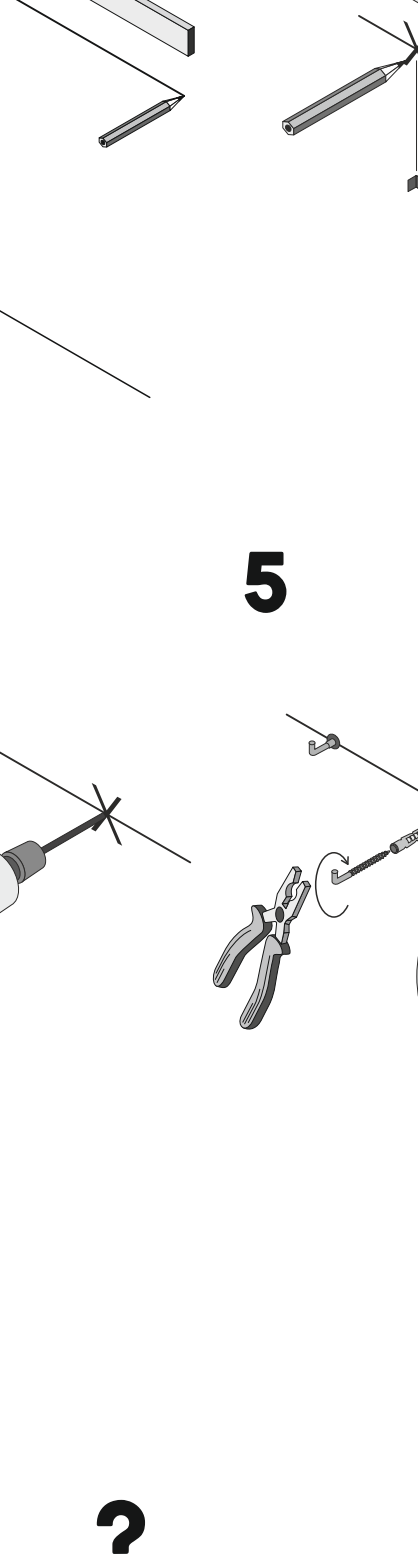


Зеркало комплектуется набором крепежа для бетонной/кирпичной стены если Ваша стена из другого материала, необходимо самостоятельно выбрать подходящий для нее крепеж.

Айна бетон/кірпіш қабырға арналған бекітпелер жинағымен жабықталады егер қабырғаныз басқа материалдан жасалған болса, өз бетіңіше оған келетін басы ұқсас бекітке таңдау керек.

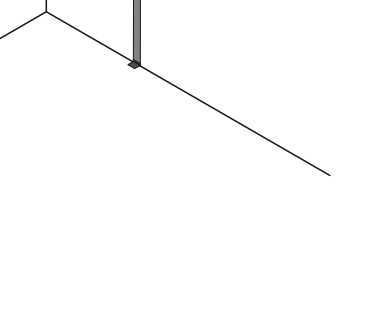
1

a

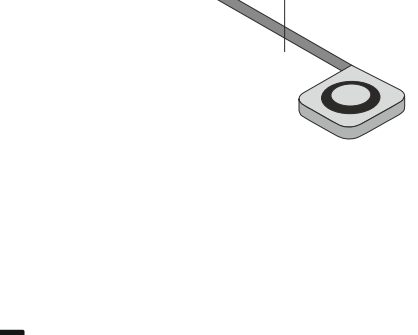


3

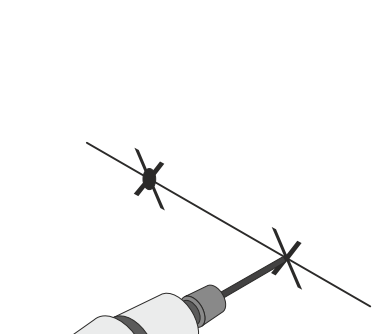
2



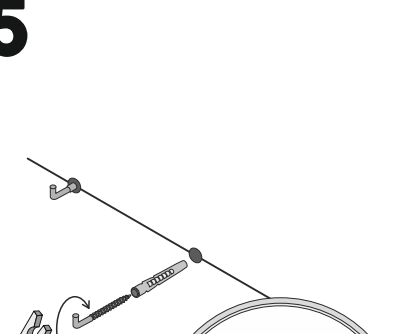
3



4



5




4

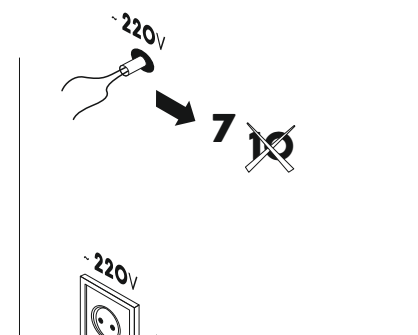
6



7

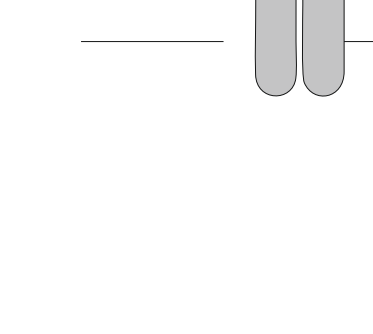


8




5

9

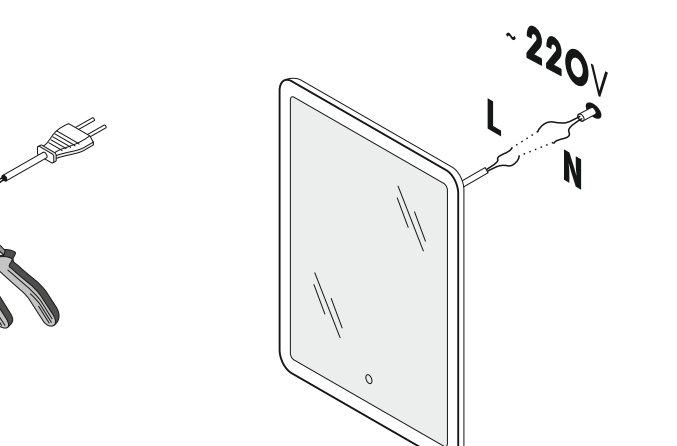


10

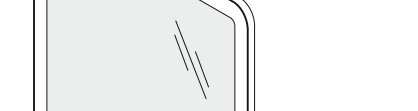
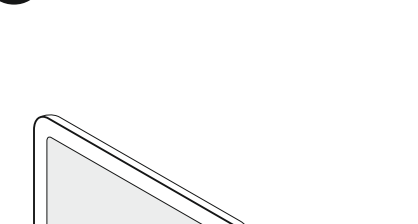
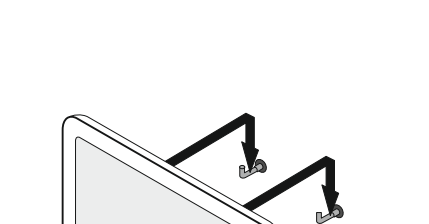


6

11



бесконтактный выключатель



7